



Bilagsmappe E

Supplerende materialer

Indholdsfortegnelse

1.	Kommissorium	5
2.	Sektorplan 2009	9
3.	Normtal for 2014	21
4.	Prognoseoversigt	25
5.	Oversigt over udflyttergrupper	55
6.	Oversigt over madproduktion	61
7.	Sammenfatning af børnetal og prognoseudvikling oktober 2016	63
8.	Normtal 2014 - 2017	67
9.	Bygningsregistrering af Esbjerg Kommunes daginstitutioner, rev. dec. 2016	69



Projektkommissorium

A.Titel : Masterplan - Dagtilbud	eDoc sagsnr.
Udarbejdet af: mema	Udarbejdet d. 11.11.13
	Version nr. 3

B. Projektbeskrivelse

Projektets overordnede formål er at tilvejebringe et systematisk overblik og en langsigtet helhedsplan for Esbjerg Kommunes daginstitutioner.

I forbindelse med vedtagelsen af budgettet for 2014 fremgår det af forligsteksten, at der på dagtilbudsområdet skal udarbejdes en masterplan.

Masterplanen skal behandles i Byrådet inden påbegyndelsen af næste års budgetforhandlinger og skal indeholde en langsigtet strategi for dagtilbudsområdet, hvor der tages højde for børnetal og efterspørgselsmønstre, behov for renovering af nedslidte bygninger, nybyggeri af større daginstitutioner, samt behov for erstatningsbyggeri for midlertidige pavilloner.

Masterplanen skal understøttes af muligheder i forhold til organiseringsformer og den generelle anvendelse af ressourcer. Der skal ses på fleksible løsninger og nytænkning, så dagtilbudsområdet styrkes og tilbyder gode muligheder for læring og inklusion.

Der er således politisk opmærksomhed på, at Esbjerg Kommunes dagtilbud er kendetegnet ved et lavt omkostningsniveau, som direkte afspejles i en lav takst (forældrebetalingen), hvilket i øvrigt understøttes af 6-by nøgletallene. I denne forbindelse er der, som det fremgår af forligsteksten, et ønske om at styrke dagtilbudsområdet ved at højne kvaliteten i tilbuddene og ved at imødekomme forældrenes ønsker om fleksibilitet i dagtilbuddene. Den kommende masterplan og fremtidige udviklingsinitiativer for dagtilbudsområdet skal finansieres via nytænkning i organiseringen og udviklingen af fleksible, effektive og alternative løsninger.

Udarbejdelsen af en masterplan skal konkret indeholde en fysisk kortlægning af daginstitutionsoverområdet, der omfatter kommunale og selvejende daginstitutioner.

Sektorplanen for dagtilbudsområdet udgør den overordnede målsætning for de fysiske rammer i kommunens daginstitutioner.

I den forbindelse skal flg. områder kortlægges:

- Bygningernes samt udenomsarealernes fysiske stand. Prioritering af anlægsopgaver, renovering og nybygning samt erstatning for lejede pavilloner.
- Bygningsplaceringer. Hvilke bygninger ligger hvor, såvel kommunale som selvejende, og hvorledes vil der kunne opnås organisatoriske og bygningsmæssige synergier og fordele.
- Indretning i bygningerne. Kan der evt. ombygges til bedre udnyttelse.
- Pladskapacitet. En opgørelse af m² i hver bygning til børn, personale samt udenomsarealerne.
- Prognoser og efterspørgsler for hvert distrikt med henblik på at imødekomme efterspørgselsmønstre, ventelister og prognoser ved hjælp af udvidelser/nednormeringer og en



analyse af muligheder for større daginstitutioner med henblik på at opnå et effektiviseringspotentiale.

Projektet igangsættes i relation til Sektorplanen samt budget 2014 – og overslagsårene.

C. Formål¹

Projektets overordnede formål er at tilvejebringe et systematisk overblik over daginstitutionernes fysiske stand og kapacitet, hvilket skal munde ud i en langsigtet helhedsplan for Esbjerg Kommunes daginstitutioner.

D. Mål 1

Projektet skal resultere i en samlet rapport jf. indholdet i projektbeskrivelsen, som skal forelægges Byrådet forud for næste års budgetforhandlinger som udgangspunkt for en drøftelse af fremtidige anlægsinvesteringer på dagtilbudsområdet.

Masterplanen omhandler i særdeleshed de fysiske rammer, og skal, udover at danne udgangspunkt for fremtidige anlægsinvesteringer på dagtilbudsområdet, kunne anvendes ved fremtidige drøftelser og effektiviserings – og udviklingstiltag på dagtilbudsområdet.

E. Succeskriterier (inkl. målemetoder) 1

Succeskriteriet er en dynamisk, operationaliserbar rapport, som systematisk kortlægger daginstitutionsoverområdet og påviser den relevante prioritering af anlægsopgaver på dagtilbudsområdet med fokus på helheder og fremtidssikringen af det samlede område.

I forbindelse med denne kortlægning og systematiske overblik, skal sektorplanen direkte kunne afspejles, ligesom at Masterplanen skal påvise muligheder for driftsmæssige effektiviseringsmuligheder.

F. Nødvendige forudsætninger

Det er en forudsætning, at relevante fagpersoner fra Dagtilbud og Teknik og Miljø bidrager med de oplysninger, der efterspørges fra den eksterne samarbejdspartner, som udfører opgaven.

G. IT

Der ønskes en dynamisk rapport, som kan tilpasses over årene i takt med, at der måtte ske ændringer.

H. Interessentinddragelse og interessentanalyse

Der er foretaget en opgørelse over vigtige interessenter, som er:

Forældrebestyrelser

Daginstitutionsledere

FTR BUPL

Lokale MED udvalg/TR/AMR

Teknik og Miljø/Ejendomme

Dagtilbud/Pædagogik og Udvikling

Daginstitutionsledere, TR og AMR indgår som fagpersoner i den kortlægning, der foretages. Der er i projektet fokus på det samlede daginstitutionsoverområde, således at der prioriteres objektivt efter behov, der både tilgodeser et homogent, langtidssikret og bæredygtigt dagtilbudsområde, men hvor der ligeledes

¹ Se afsnittet "Formål, mål og succeskriterier" for en nærmere beskrivelse.



tages hensyn til lokale behov og specielle forudsætninger.

Lokale MED og forældrebestyrelser inddrages i form af en spørgeskemaundersøgelse.

Teknik og Miljø inddrages som vigtige videnspersoner i forhold til bygninger og konsulenter fra Dagtilbud inddrages i forhold til viden om lokale og organisatoriske forhold.

I. Afhængighed til andre projekter

Intet

J. Tidsplan

Tidsplanen er kortsigtet, da en færdig rapport skal være klar til drøftelse i Byrådet i april. Rapporten skal derfor være færdig ultimo februar til drøftelse i dagtilbuds administration og efterfølgende i direktionen.

November 2013: indsamling af diverse fakta, herunder plantegninger, prognoser og efterspørgselsmønstre, udtalelser/spørgeskemaer til forældrebestyrelser og lokale MED udvalg.

December 2013: fysisk kortlægning af dagtilbudsområdet

Januar 2014: fortsat fysisk kortlægning og afslutning af denne, samt tilbagemeldinger fra forældrebestyrelser og lokale MED udvalg.

Januar og februar 2014: udarbejdelse af rapport.

Marts 2014: tilretning og justering af rapport forud for fremlæggelse for byrådet.

April 2014: fremlæggelse til drøftelse i Byrådet.

Der afholdes 3 styregruppemøder undervejs.

Der afholdes desuden ad hoc møder.

Den præcise tidsplan og indhold aftales med den eksterne aktør, der udfører arbejdet.

K. Organisering

Projektejer: Merethe Buch

Styregruppe: ekstern aktør (RUM-arkitekterne), Merethe Buch (dagtilbudschef), Anette Jönsson (kontorchef), Michael Thorup (FTR BUPL), Carsten Schlein (ejendomschef), Rina H Olsen (økonomiafdelingen).

Projektleder: Anette Jönsson

Arbejdsgruppe: ekstern aktør, Anette Jönsson, Johnny Taumann (Dagtilbud), Peter Madsen (Ejendomme), Else Callesen (Ejendomme)

L. Kommunikationsstrategi

Alle daginstitutionsledere og FTR for BUPL er informeret på ledermøde den 7.10.2013.

Daginstitutionsledere informerer lokal MED.

Forældrebestyrelser informeres, når tids- og procesplan er udarbejdet.

M. Risikoanalyse

ingen

N. Proces/metode

Opgaven løses i samarbejde med et eksternt konsulent/arkitektfirma med speciale indenfor dagtilbudsområdet. Ved hjælp af inddragelse af en ekstern leverandør, sikres objektive analyser og vurderinger.

Der arbejdes i en dynamisk proces igennem samarbejde imellem Dagtilbud og ekstern leverandør, og processen planlægges og tilrettes undervejs.



O. Ressourcer

Der er afsat 500.000 kr. til udarbejdelse af en masterplan, hvortil der anvendes ekstern konsulentbistand. Desuden vil der skulle bidrages med interne ressourcer fra Teknik og Miljø/Ejendomme til gennemgang af bygningernes stand, samt fra Dagtilbud i forhold til yderligere bidrag til faktaoplysninger.

P. Overvejelser til implementering

Masterplanen skal danne grundlag for en politisk drøftelse forud for de kommende års budgetforhandlinger, hvorfor der ikke pt. kan indskrives en implementeringsplan. Dog vil rapporten indeholde en vurdering af den prioriterede rækkefølge hvorpå anlægsinvesteringer kan foregå. Implementering af eventuelle organisatoriske forandringer, nytænkning og fleksible løsninger varetages af Dagtilbud med dagtilbudschefen som ansvarlig og implementeres løbende.

Q. Evaluering²

Projektet evalueres ikke som sådan, da masterplanen skal danne grundlag for en politisk drøftelse. Rapporten vil dog være dynamisk, idet den løbende underlægges ændringer i takt med forandringer og udvikling på området, hvorfor indholdet i rapporten på denne måde løbende vil blive evalueret og tilpasset.

R. Diverse

Dato: 11.10.2013

Anne Merethe L Buch

Anette Jönsson

Projektejer

Projektleder

² Se afsnittet "Evaluering" for en nærmere beskrivelse.



Esbjerg
Kommune

SEKTORPLAN FOR DAGTILBUD

2009-2016

Mål for
Daginstitutionernes størrelse
Dagplejen og daginstitutionernes fysiske rammer
Dagstitutionsindretning
Struktur for Dagtilbud

august 2009

Indholdsfortegnelse

1. Indledning	3
1.1 Sektorplanens formål og lovgrundlag	3
1.2 Baggrund for sektorplanen	3
1.3 Sektorplanens område	3
1.4 Sektorplanens forhold til kommuneplanen	4
1.5 Sektorplanens forhold til befolkningsprognose og byggemodningsplan.	4
1.6 Sektorplanens forhold til budgettet.	5
2. Mål for dagplejens og daginstitutionernes størrelse, fysiske rammer og indretning.	6
2.1 Mål for størrelser på daginstitutioner og legestuegrupper i dagplejen.	6
2.1.1 Daginstitutioner	6
2.1.2 Dagplejen.	6
2.2 Mål for lukning og oprettelse af daginstitutioner og dagplejehjem.	7
2.2.1 Daginstitutioner - lukning	7
2.2.2 Daginstitutioner – nyoprettelse	7
2.2.3 Dagplejehjem	7
2.3 Mål for dagplejens og daginstitutionens fysiske rammer.	7
2.3.1 Dagplejen	7
2.3.2 Legestuefaciliteter i dagplejen	8
2.3.3 Daginstitutioner.	8
2.4 Mål for børnerelaterede rum i daginstitutioner.	8
2.4.1 Grupperum mv. i daginstitutioner.	9
2.4.2 Børnegarderobe i daginstitutioner.	9
2.4.3 Børnetoiletter i daginstitutioner.	9
2.4.4 Barnevognsrum og liggehal i daginstitutioner.	10
2.4.5 Køkkenfaciliteter i daginstitutioner.	10
2.5 Mål for udeområdet – kun for daginstitutioner.	10
2.6 Mål for lokaler til personale og ledelse.	11
2.6.1 Kontor.	11
2.6.2 Konferencerum/mødelokale/it-arbejdsplads.	11
2.6.3 Personalerum.	11
2.6.4 Toilet og badefaciliteter.	11
2.6.5 Personalegarderobe.	11
2.7 Øvrige lokaler.	12
2.7.1 Rengøringsrum.	12
2.7.2 Vaskerum – kun for daginstitutioner.	12
2.7.3 Depoter.	12
2.7.4 Teknikrum/fyrrum.	12

1. Indledning

1.1 Sektorplanens formål og lovgrundlag

Sektorplanen for Dagtilbudsområdet er grundlag for beslutninger der sikrer et optimalt samspil mellem kommuneplanen og planlægningen på dagtilbudsområdet, samt sikrer de fysiske rammer til gennemførelse af intentionerne i dagtilbudsloven, servicelovens § 32 og dagtilbudspolitikken.

Sektorplanen er udarbejdet med baggrund i de politiske målsætninger på området, og med udgangspunkt i love og bestemmelser, som beskrives i henholdsvis Bygningsreglement 2008, og lov om arbejdsmiljø med tilhørende bekendtgørelser og vejledninger, herunder bl.a.

- Bekendtgørelse nr. 96 af 13. februar 2001 om faste arbejdssteders indretning
- Bekendtgørelse nr. 559 af 17. juni 2004 om arbejdets udførelse

Kravene til den fysiske indretning af dagtilbud skærpes løbende. Det skal derfor understreges, at sektorplanen og fremtidige tiltag på grundlag af sektorplanen vil være underlagt de til enhver tid gældende regler på området.

1.2 Baggrund for sektorplanen

I 2008 besluttede Børn & Familieudvalget i Esbjerg Kommune, at der skulle udarbejdes en sektorplan for dagtilbudsområdet, indeholdende:

Mål for

- Daginstitutionernes størrelse
- Dagplejen og daginstitutionernes fysiske rammer
- Daginstitutionsindretning
- Struktur for dagtilbud

Sektorplanen skal danne baggrund for en handleplan, der sammenholdt med de eksisterende fysiske rammer giver en vurdering af hvilke fysiske tiltag der skal ske med den eksisterende bygningsmasse.

1.3 Sektorplanens område

Sektorplanen for dagtilbudsområdet omhandler dagplejen og daginstitutionerne i Esbjerg Kommune.

Planen omhandler pasningsstrukturen, fysiske rammer og indretning herunder udeområder.

Sektorplanen udstikker politiske mål og rammer for daginstitutionernes størrelse, indretning, lukning/etablering af daginstitutioner på grund af ændring i børnetal, samt hvor mange børn en daginstitution kan rumme med et nærmere bestemt antal m², lokaler og udeområder.

Målene i sektorplanen er langsigtede og forventes dermed først gennemført, når der er budgetmæssig dækning og børnetallet udvikler sig som forudsat.

Målene er bl.a. et udtryk for hvilke pladsforhold og faciliteter det tilstræbes, at børn og medarbejdere i daginstitutionerne får, når der laves udbygninger og andre ændringer i daginstitutionernes bygninger og udeområder, eller når der sker ændringer i børnetallet.

Sektorplanen beskriver:

- mål for daginstitutionsstørrelser og legestuegrupper
- mål for lukning/udvidelse/nyetablering af daginstitutioner
- kvalitetsmål for daginstitutionlokaler og udearealer

1.4 Sektorplanens forhold til kommuneplanen

Da dette er den første sektorplan på Dagtilbudsområdet, er der ikke i de gældende kommuneplaner, opsat mål for sektorplanlægningen på området.

Med sektorplanlægning for dagtilbud:

- opstilles mål for daginstitutionernes fysiske rammer
- skabes overblik over rummeligheden på kommunens daginstitutioner med henblik på at kunne tilrettelægge en pasningsstruktur der tilgodeser kommuneplanens retningslinjer og politiske mål.

Det er en forudsætning for sektorplanen, at den kommende kommuneplan kommer til at indeholde retningslinjer der forholder sig til dagtilbudsområdet.

I den gældende Kommuneplan 2006 – 2018 for den geografi der dækkes af Gl. Esbjerg, fremgår der følgende:

Der skal i rammeplanen sikres mulighed for etablering af daginstitutioner for børn i boligområdet og i boligorienterede offentlige områder, f.eks. på skolerne. Samtidig fremgår det, at sigtet med hovedområder er at tilstræbe at den lokale service knyttes til disse områder, dvs. at daginstitutioner for de mindste børn (...) fastholdes eller placeres i et givet område i et omfang, der svarer til områdets fremtidige befolkningmængde og befolkningssammensætning.

Disse principper er overholdt i denne sektorplan.

1.5 Sektorplanens forhold til befolkningsprognose og byggemodningsplan.

På baggrund af sektorplanens mål udarbejdes hvert år 4-årige handlingsplaner for daginstitutionernes fysiske rammer.

Ved udarbejdelse af handlingsplanerne tages udgangspunkt i senest godkendte befolkningsprognose, som også indeholder de befolkningsmæssige konsekvenser af besluttede byggemodninger i kommunen.

Første handlingsplan udarbejdes for perioden 2010-2013.

1.6 Sektorplanens forhold til budgettet.

Det er ikke beregnet hvilket finansieringsbehov til anlæg, en realisering af sektorplanen medfører.

Sektorplanen er en rammeplan. Hvert enkelt udgiftskrævende element kræver optagelse i budgettet. Hver enkelt daginstitution kan derfor først se hvad der kan realiseres af sektorplanen, når de nødvendige beløb er optaget i budgettet.

Sektorplanen er godkendt i Byrådet den 17. august 2009.

2. Mål for dagplejens og daginstitutionernes størrelse, fysiske rammer og indretning.

2.1 Mål for størrelser på daginstitutioner og legestuegrupper i dagplejen.

2.1.1 Daginstitutioner

For at sikre en administrativ og ledelsesmæssigt bæredygtig daginstitution, er målet for en daginstitutionens størrelse minimum 75 børneenheder¹ (svarende til ca. 10 fuldtidsansatte). For at sikre en alsidig pædagogisk udvikling, skal en overvejende del af personalet være pædagogisk uddannede.

Daginstitutionen kan herved opfylde dagtilbudsloven og servicelovens § 32 bestemmelser samt dagtilbudspolitikken, godkendt af byrådet.

I tyndt befolkede områder kan andre hensyn veje tungere end pædagogik og økonomi.² Derfor kan en daginstitution i særlige tilfælde godt bestå på minimum 30 enheder.

I daginstitutioner der modtager børn med nedsat fysisk eller psykisk funktionsevne, eller børn med særlige behov, skal der foretages en individuel vurdering i forhold til størrelseskravet.

2.1.2 Dagplejen.

De enkelte dagplejehjem er organiseret i legestuegrupper. De enkelte dagplejere i legestuegruppen passer hinandens børn ved planlagt fravær (gæstesystemet).

Målet for en legestuegruppes størrelse er mellem 6 og 9 4-børns hjem. Absolut minimum for at gæstesystemet kan opretholdes i en selvstændig legestuegruppe er 4 dagplejere, hvoraf et hjem skal have mindst 1 ekstra gæsteplads.

I yderområder, hvor der kun er ansat få dagplejere sammenlægges legestuegrupper for at opretholde gæstesystemet.

Til dagplejen er der tilknyttet en administration til dagplejen Nord og dagplejen Syd, der rummer kontorer til dagplejens ledelse, pædagogerne og kontorpersonalet, samt møderum til personalemøder med dagplejerne, forældresamtaler mv.

¹ Et barn i alderen 3 år til skolealderen tæller 1 børneenhed og et barn i alderen 0-2 år tæller for 2 børneenheder.

² Der henvises til afsnit om Lokal Service i Kommuneplanen for Esbjerg.

2.2 Mål for lukning og oprettelse af daginstitutioner og dagplejehjem.

2.2.1 Daginstitutioner - lukning

Når behovet for pladser inden for en løbende 2 årig periode er mindre end den lokalemæssige kapacitet, undersøges om der skal lukkes en daginstitution. Hvis behovet forventes at stige igen inden for en 5 årig periode, skal der ikke ske lukninger.

Udvælgelsen af daginstitution til lukning sker efter følgende prioritet:

- (a) Daginstitutionernes geografiske placering (spredning), idet der tages hensyn til hvor folk bor
- (b) Lokalernes tilstand og opfyldelse af målene i sektorplanens afsnit 2.3-2.7
- (c) Daginstitutionen med den laveste efterspørgsel,

2.2.2 Daginstitutioner – nyoprettelse

Når behovet for pladser inden for en løbende 2 årig periode er større end den lokalemæssige kapacitet, undersøges om der skal ske oprettelse af en ny daginstitution. Hvis behovet forventes at falde igen inden for en 5 årig periode, skal der ikke ske nyoprettelse, men vurderes på alternative muligheder.

Der skal ses på mulighederne i de eksisterende daginstitutioner inden der bygges nyt.

2.2.3 Dagplejehjem

I forbindelse med den naturlige til- og afgang af dagplejere, tilstræbes det løbende at regulere antallet af dagplejepladser i et område efter det konkrete behov.

Når nedregulering af pladser ikke alene kan opfyldes ved naturlig afgang, vil det være nødvendigt at lukke et antal dagplejehjem.

2.3 Mål for dagplejens og daginstitutionens fysiske rammer.

Enhver daginstitution og dagpleje i Esbjerg Kommune skal, ifl. dagtilbudspolitikken, give børnene optimale betingelser for udvikling, leg, læring og trivsel. Dette gøres bl.a. ved at indrette lokalerne til brug for aktiviteter der stimulerer børnene både motorisk, sprogligt, intellektuelt, socialt og følelsesmæssigt.

Lokalerne skal være lyse med rengøringsvenlige materialer. Materialevalget skal minimere gener fra støj og støv, og tage afsæt i en energi- og miljømæssig bevidsthed.

2.3.1 Dagplejen

Dagpleje foregår i private hjem, men der er specielle krav til hjemmet for at det kan godkendes til formålet. Kravene til et dagplejehjem er godkendt i Børn & Familieudvalget den 6. september 2007 og beskrives her kort.

Godkendelse af hjemmet og ansættelsen hænger sammen, således at dagplejeren opser sig selv hvis han/hun flytter.

I hjemmet skal der enten være et værelse, en del af stuen eller alrum der forbeholdes dagplejebørnene, ligesom der skal være et sted hvor børnene kan sove inden døre. Der skal være plads til bord, stole, reol og gulvplads til leg. Der er krav til indretning af pusleplads, spiseplads og garderobe. Legeværelse og toilet skal være beliggende i stueplan. Trapper, brændeovn, kældernedgang mv. skal afskærmes af hensyn til barnets sikkerhed.

Der skal være adgang til udendørs legeareal og af hensyn til barnets sikkerhed skal legearealet være indhegnet. Hjem med havebassin/swimmingpool godkendes ikke.

2.3.2 Legestuefaciliteter i dagplejen

Dagplejen skal have adgang til lokaler hvor legestuefunktionerne kan varetages. Det tilstræbes, at lokalerne ligger i nærmiljøet.

Lokalerne skal have en hensigtsmæssig størrelse og indretning, der tilgodeser børnemiljøet.

Legestuefaciliteterne bør tænkes ind i forbindelse med ændringer og nyetableringer af daginstitutioner, eller evt. i forbindelse med skoleudvidelser o.l.

2.3.3 Daginstitutioner.

Daginstitutionerne skal indrettes fleksibelt, så de kan tilgodese den varierende efterspørgsel efter pladser for hele aldersgruppen 0 år - skolealderen. Det betyder at lokalerne skal kunne ændres til de forskellige aldersgrupper efter behov.

Daginstitutionerne skal indrettes handicapvenligt, såvel inde som ude, så de er i stand til at modtage såvel handicappede børn og forældre, som personale. I de daginstitutioner der modtager børn med nedsat psykisk og fysisk funktionsevne, skal indretning tilgodese disse børns særlige behov.

Da børn og voksne opholder sig meget på gulvet, skal der etableres gulvvarme i forbindelse med nybyggeri og ved større ombygninger og renoveringer af daginstitutioner hvor dette er muligt.

Der skal generelt anvendes støjdæmpende materialer.

Daginstitutionslokaler der ikke er omfattet af Bygningsreglement af 2008, renoveres så de opfylder de samme krav som der er til nye daginstitutionslokaler, hvor dette er muligt.

2.4 Mål for børnerelaterede rum i daginstitutioner.

I daginstitutioner er målet at der er mindst 4,5 m² frit gulvareal pr. barn i alderen 0-2 år, og mindst 3,5 m² pr. barn i alderen 3-skolealderen i børnerelaterede rum.

Har en daginstitution tilknyttet en udflyttergruppe, medregnes disse pladser i forholdet 2:1³, under forudsætning af at daginstitutionen også har en udflytterbase.

Pladskrav for en udflytterbase er bygningsreglementets minimumskrav⁴, idet det forudsættes at børnene skal færdes i naturen i en stor del af tiden.

Opholdsrum i daginstitutioner skal projekteres, så der er lokaler der tilgodeser de forskellige aktiviteter, som naturligt indgår i arbejdet med børn. Lokalerne skal indrettes fleksible, således at de kan ændres så de passer til det aktuelle pasningsbehov⁵ og opgavens art.

I daginstitutioner, der er målrettet børn med handicap, skal lokalernes omfang, indretning og adgangsforhold fastsættes ud fra handicappet og opgavens art. I disse institutioner er der behov for flere m² og rum, indrettet så de tilgodeser specielle funktioner.

2.4.1 Grupperum mv. i daginstitutioner.

De børnerelaterede rum er:

- Grupperum/basislokaler. Som udgangspunkt skal antallet af m² i grupperummene udgøre ca. halvdelen af de m² der er til børnerelaterede rum. Grupperummene skal maksimalt have en størrelse på 50 m². Der skal være adgang til en håndvask i grupperummet, alternativt i de sekundære rum.

De resterende m² til børnerelaterede rum kan fordeles på:

- Sekundært rum til grupperummet. Lokalet kan rumme f.eks. vilde/stille aktiviteter, værksted, legerum, soverum etc.
- Aktivitetskøkken, som skal være indrettet med arbejdspladser til børnene
- Fællesrum, hvor man kan samles til fælles eller individuelle aktiviteter.

2.4.2 Børnegarderobe i daginstitutioner.

Børnegarderober skal etableres i et eller flere selvstændige lokaler eller afgrænsede afsnit. I lokalet skal der være plads til af- og påklædning samt tørreskabe. Garderoben skal indrettes så bevægelsesfriheden og ergonomisk rigtige arbejdsvilkår tilgodeses for både børn og personale. Garderobearealet skal være minimum 0,75 m² pr. barn. Der skal være adgang til legepladsen fra garderoben.

2.4.3 Børnetoiletter i daginstitutioner.

Børnetoiletterne skal have en sådan størrelse, at de ansatte kan arbejde i hensigtsmæssige arbejdsstillinger, når de skal hjælpe det enkelte barn. Der skal være 2 Wc'er og 2 håndvaske med haner pr. 20 børneenheder, Wc'et skal være aflukket eller afskærmet.

³ 14 udflytterpladser tæller som 7 pladser i forhold til hjeminstitutionens m² behov.

⁴ Bygningsreglementet fastsætter følgende: Opholdsrum i daginstitutioner for pasning af børn skal mindst have et frit gulvareal på 3 m² pr. barn i vuggestuer og 2 m² pr. barn i børnehaver.

⁵ Her tænkes på de forskellige aldersgrupper 0-2 årige og 3-skolealderen.

På børnetoilet skal der være plads til minimum et puslebord, der kan hæves og sænkes, desuden skal der være en bruser.

Ved nybyggeri skal der forefindes et børnetoilet der er direkte tilgængeligt fra legepladsen. Det tilstræbes at indrette et sådant de steder hvor det ikke findes.

2.4.4 Barnevognsrum og liggehal⁶ i daginstitutioner.

Der skal være barnevognsrum og liggehal i daginstitutioner for 0-2 årige børn.

Barnevognsrummet, hvor barnevognene opbevares, skal kunne opvarmes og være ventileret. Det skal ligge i umiddelbar nærhed af børnenes normale opholdssted. I tilknytning til barnevognsrummet skal der være en liggehal, så barnevognene kan stå ude mens børnene benytter dem.

2.4.5 Køkkenfaciliteter i daginstitutioner.

I alle daginstitutioner forefindes der køkkenfaciliteter i en eller anden form.

For de køkkener der producerer mad til aldersgruppen 0-2 årige, gælder der særlige regler^{7, 8}.

2.5 Mål for udeområdet – kun for daginstitutioner.

Udeområdet skal i lighed med resten af daginstitutionen tilgodese og bidrage til børnenes alsidige udvikling. Legepladsen er et "rum" i lighed med daginstitutionens øvrige pædagogiske rum, og skal være et sted hvor børn på alle alders- og udviklingstrin kan bruge deres krop og sanser, og hvor børnene stifter bekendtskab med naturens 4 grundelementer og følger de skiftende årstider. Der henvises i øvrigt til retningslinjerne "Legepladsen – indretning og sikkerhed" (nov. 2008).

Målet for udeområdet er på mindst 2000 m² for at det kan rumme basisfunktionerne på en legeplads til en daginstitution med min. 75 børneenheder. Kravene til størrelsen stiger i forhold til børns alder og antal.

I hovedområde Esbjerg By kan kravet til udeområdet størrelse være vanskeligt at opfylde. Det er derfor muligt i pasningsområderne i hovedområde Esbjerg by, at kompensere for mindre legearealer ved at benytte udflytter grupper, skovgrupper o.l. med egne basislokaler, nærliggende skov og strand eller diverse grønne områder, parker o.l. i nærheden af institutionen.

⁶ En liggehal er et udendørs overdækket areal, hvor barnevogne kan stå i ly for regn mv.

⁷ Vejledning om hygiejneregler for køkkener i børneinstitutioner (Fødevarestyrelsen januar 2009)

⁸ Den nye lov om madordning for børn i daginstitutioner vil få indflydelse på målene for køkkenfaciliteter. Teksten udarbejdes senere. § 32 institutioner under Serviceloven er ikke omfattet af ny lov om madordning

2.6 Mål for lokaler til personale og ledelse.

2.6.1 Kontor.

I en daginstitution⁹ skal der være et selvstændigt kontor på minimum 10 m².

2.6.2 Konferencerum/mødelokale/it-arbejdsplads.

I en daginstitution skal der være et lokale på minimum 12 m² til personalets it-arbejdsplads, møder, støttepædagoger og talepædagogers aktiviteter mv. Institutioner over 75 børneenheder skal have to lokaler.

2.6.3 Personalerum.

Der skal være personalerum til spisning og afslapning i pauser. Lokalet skal være på min. 1½ m² pr. årsværk¹⁰, dog som minimum 7m² i alt. Lokalet skal have oplukkelige vinduer, så der kan luftes ud. Alternativt skal lokalet være effektivt ventileret.

Der skal være adgang til opbevaring og opvarmning af mad og drikkevarer på en sundhedsmæssig forsvarlig måde.

2.6.4 Toilet og badefaciliteter.

Der skal være et toilet pr. påbegyndt 15 ansatte. Der skal indrettes særskilt toilet for mænd og kvinder, medmindre der er fuld adskillelse fra gulv til loft mellem de enkelte toiletter og mod forrummet.

Der skal være håndvask i toiletrummet.

Adgang fra arbejdsrum til toilet skal ske gennem et forrum. Der må ikke være adgang direkte fra spiserum til forrum.

Der skal være et handicapegnet toilet med håndvask og et brusebad i alle daginstitutioner/dagplejens administration.

2.6.5 Personalegarderobe.

Overtøj og arbejdstøj skal opbevares i garderobe eller omklædningsrum. Garderobe kan være garderobeskab eller stanggarderobe. En stanggarderobe skal være indrettet med mindst 20 cm. stangplads pr. ansat. Der skal være mulighed for at tørre vådt overtøj.

Hvor der ikke er et aflåseligt garderobeskab til hver ansat, skal der være en aflåselig taskeboks på mindst 25 x 30 x 50 cm. pr. ansat.

⁹ En daginstitution kan godt bestå af flere bygninger.

¹⁰ Der regnes ud fra daginstitutionens personalenormering og ikke antal ansatte.

2.7 Øvrige lokaler.

2.7.1 Rengøringsrum.

Rengøringsrum skal være så store, at der er mulighed for at opbevare rengøringsartikler, og der skal være plads til udslagsvask og rengøringsvogn. Rengøringsrummet skal være selvstændigt og aflåseligt.

Rengøringsrummet skal være velventileret.

2.7.2 Vaskerum – kun for daginstitutioner.

Der skal være mulighed for installering af vaskemaskine samt tørretumbler. Vaskerummet kan evt. være i forbindelse med rengøringsrum eller depot.

2.7.3 Depoter.

Centraldepot og nærdepoter skal placeres på en sådan måde, at modtagelse af varer ikke medfører unødvendig lang transport af byrder. Det skal være muligt at komme til depotrummet med en sækkevogn. Depotet skal have særskilt udluftning, hvis der opbevares beskæftigelsesmaterialer, malervarer og lime. Alternativ til nærdepoter kan indrettes aflåselige depotskabe.

Der skal tages højde for at centraldepotet for dagplejen skal være af en sådan størrelse, at der kan opbevares udstyr til flere hele dagplejehjem. Centraldepotet skal ligeledes ligge i nærheden af et parkeringsareal. Det bør tilstræbes, at depoterne ligger i forbindelse med administrationsbygningerne.

2.7.4 Teknikrum/fyrrum.

Lokalet skal have en størrelse og indretning, der gør at det er muligt at placere aflæsnings- og betjeningsstederne på en måde, så de er lettilgængelige for personalet. Lokalet skal være ventileret og aflåseligt.

Oversigt over den gennemsnitlige normering i 2014

Esbjerg Området

	Max. kapacitet		Besluttet årsnorm i 2014	
	0-2 år	3-5 år	0-2 år	3-5 år
Ådalen-Fovrfeld SD 6 og 14				
Kom. Dagpleje	78		78	
Int. Ådalsparken	18	95	17	65
Int. Åmosehuset	30	57	29	40
Int. Fyrparken	26	62	25	49
Bhv. Tarphagevej		50		47
Int. Norddalsparken	33	105	32	95
Ekstra pladser			3,5	
I alt i distriktet	185	369	184,5	296

Blåbjerggård-Vestervang SD 25 og 34				
Kom. Dagpleje	72		72	
Møllehusene	45	134	44	111
Int. Bakkegården	24	69	23	62
Int. Grønlandsparken	33	120	32	93
Ekstra pladser			2,5	
I alt i distriktet	174	323	173,5	266

Hjerting SD 11				
Kom. Dagpleje	42		42	
Børnekompasset	14	87	13	57
Børnebakken	36	125	35	76
Katamaranen	20	105	19	77
Ekstra pladser			2,5	
I alt i distriktet	112	317	111,5	210

Sønderris SD 39				
Kom. Dagpleje	72		72	
Galaksen	94	196	93	165
Børnehuset i Guldager	16	80	15	50
Ekstra pladser			2	
I alt i distriktet	182	276	182	215

Bryndum-V.Nebel SD 4				
Kom. Dagpleje	30		30	
Spiren, inkl satellit V.Nebel	22	178	21	106
Ekstra pladser			1	
I alt i distriktet	52	178	52	106

Rørkjær SD 16				
Kom. Dagpleje	60		60	
	57	111	56	102
Bv. Grønnegården		68		63
Ekstra pladser			1	
I alt i distriktet	117	179	117	165

	Max. kapacitet		i 2014	
	0-2 år	3-5 år	0-2 år	3-5 år
Præstegård SD 15				
Kom. Dagpleje	11		11	
Int. Lykkegårdsparken	30	60	23	36
Int. Trianglen	34	50	26	43
Int. Tinghøjen	31	65	30	54
Int. Novrupvej	42	60	32	46
Ekstra pladser			2,5	
I alt i distriktet	148	235	124,5	179

Bakkeskolen SD 2				
Kom. Dagpleje	32		32	
Tusindfryd	24	45	24	40
Int. Ringgården	40	58	26	55
Ekstra pladser			1,5	
I alt i distriktet	96	103	83,5	95

Esbjerg Indre By SD 3, 5 og 19				
Kom. Dagpleje	84		84	
Int. Højvangshaven	44	88	43	78
Int. Tovværket	30	65	29	57
Midtbyens bhv.		47		41
Børnenes Kontor	53	83	52	72
Int. Børneuniverset	24	39	28	26
Skt.Nikolaj Bhv.		23		21
Int. Nygårdsvej	42	83	41	73
Int. Esbjerg Børnegård	36	67	35	57
Ekstra pladser			5,5	
I alt i distriktet	313	495	317,5	425

Kvaglund SD 24				
Kom. Dagpleje	15		15	
Børnehuset i Kvaglund	50	98	39	84
Børnehuset -udvidet tid	9	10	0	5
Int. Valmuen	36	60	33	55
ekstra pladser			1	
I alt i distriktet	110	168	88	144

Tjæreborg SD 22				
Kom. Dagpleje	54		55	
Børnehuse i Tjæreborg	33	147	32	130
Ekstra pladser			1	
I alt i distriktet	87	147	88	130

Skads SD 18				
Kom. Dagpleje	30		34	
Kahytten		90		66
i alt i distriktet	30	90	34	66

Egekrat SD 13				
Kom. Dagpleje	8		8	
Int. Egeknoppen	20	70	15	47
I alt i distriktet	28	70	23	47

Bramming Området

	Max kapacitet		Besluttet årsnorm i 2014	
	0-2 år	3-5 år	0-2 år	3-5 år
Bakkevejen-Nordre SD 07, 09				
Kom. Dagpleje sd 7,9	141		141	
3stammen + satellit	12	135	11	114
Trestjernen	13	211	12	181
Ekstra pladser			2	
I alt i distriktet	166	346	166	295

Vejrup SD 60				
Kom. Dagpleje	32		32	
Bhv. Snurretoppen		60		48
i alt i distriktet	32	60	32	48

Gørding SD 40				
Kom. Dagpleje	44		44	
Farveladen		119		81
I alt i distriktet	44	119	44	81

St. Darum SD 20				
Kom. Dagpleje	23		23	
Bhv. Bistadet		65		31
I alt i distriktet	23	65	23	31

Ribe Området

	Max kapacitet		Besluttet årsnorm i 2014	
	0-2 år	3-5 år	0-2 år	3-5 år
Vittenberg SD 17				
Kom. Dagpleje	57		57	
Bhv. Jacob A Riis.		63		56
Int. Kaskelotten	17	72	16	59
Ekstra pladser			1	
I alt i distriktet	74	135	74	115

Nørremarken-Valdemar SD 28 og 31				
	Max kapacitet		Besluttet årsnorm i 2014	
	0-2 år	3-5 år	0-2 år	3-5 år
Kom. Dagpleje sd 28,31	79		79	
Int. Tangebo	27	93	26	75
Int. Nørremarken	24	220	23	142
Ekstra pladser			2	
I alt i distriktet	130	313	130	217

Vadehav SD 29				
	Max kapacitet		Besluttet årsnorm i 2014	
	0-2 år	3-5 år	0-2 år	3-5 år
Kom. Dagpleje sd 29	62		62	
Børnehuset Syd, inkl. Satellit		140		102
I alt i distriktet	62	140	62	102

Gredstedbro SD 21				
	Max kapacitet		Besluttet årsnorm i 2014	
	0-2 år	3-5 år	0-2 år	3-5 år
Kom. Dagpleje	36		36	
Int. Børnegården	18	111	17	97
Ekstra pladser			1	
I alt i distriktet	54		54	97

I alt i kommunen			2164	3330
dagplejepladser			1067	
vuggestuepladser inkl.			1097	
30 Ekstra pladser				

Budget og normering 2014 for kommunale og selvejende dagtilb

		Besluttet årsnorm i
		2013
0-2 års pladser		
vuggestuepladser		1097
Ekstra pladser		
Dagplejepladser		1067
I alt 0-2 års pladser		2164
Børnehavepladser		3330
Overført fra privat og tilskud		
Børnehavepladser i alt		

Befolkningsprognose 2013 - 2028

Skoledistrikter

Indhold

[Bakkeskolen](#)
[Bakkevejens Skole](#)
[Blåbjerggårdskolen](#)
[Boldersager Skole](#)
[Bryndum Skole](#)
[Danmarksgades Skole](#)
[Darum Skole](#)
[Egekratskolen](#)
[Fourfeldtskolen](#)
[Gredstedbro Skole](#)
[Gørding Skole](#)
[Hjerting Skole](#)
[Kvaglundskolen](#)
[Nordre Skole](#)
[Nørremarkskolen](#)
[Præstegårdsskolen](#)
[Rørkjær Skole](#)
[Skads Skole](#)
[Spangsbjergskolen](#)
[Sønderrisskolen](#)
[Tjæreborg Skole](#)
[Vadehavsskolen](#)
[Valdemarskolen](#)
[Vejrup Skole](#)
[Vestervangskolen](#)
[Vittenbergskolen](#)
[Ådalskolen](#)

Esbjerg Kommune
Økonomi - Fællesforvaltningen

Sidste opdatering: 25. 2. 2014

Esbjerg Kommune

Skoleområder

Folketal pr. 1. januar

Alder	2013	2014	2015	2016	2017	2018	2019	2020	2021	2022	2023	2024	2025	2026	2027	2028
0 år	1159	1182	1182	1187	1195	1205	1221	1241	1256	1275	1292	1306	1313	1318	1315	1309
1 år	1180	1177	1200	1199	1202	1207	1219	1239	1254	1273	1293	1309	1322	1332	1336	1334
2 år	1300	1191	1186	1208	1206	1206	1214	1229	1244	1262	1279	1300	1317	1332	1340	1344
3 år	1274	1307	1198	1193	1212	1207	1209	1219	1231	1248	1266	1285	1304	1322	1336	1345
4 år	1334	1271	1305	1197	1188	1205	1202	1206	1212	1225	1243	1261	1279	1299	1317	1331
5 år	1268	1329	1266	1301	1191	1205	1199	1197	1198	1207	1220	1237	1255	1274	1292	1310
6 år	1322	1268	1328	1266	1298	1188	1176	1197	1193	1196	1204	1217	1233	1253	1271	1290
7 år	1228	1319	1265	1324	1260	1291	1183	1172	1191	1188	1191	1199	1211	1229	1247	1265
8 år	1331	1227	1318	1264	1321	1257	1289	1183	1169	1189	1186	1188	1196	1209	1226	1244
9 år	1303	1331	1227	1318	1263	1318	1254	1288	1180	1167	1187	1184	1186	1195	1207	1223
10 år	1318	1303	1330	1228	1317	1261	1315	1254	1286	1180	1166	1186	1182	1185	1193	1205
11 år	1337	1321	1306	1333	1231	1318	1263	1318	1255	1288	1181	1168	1187	1184	1186	1195
12 år	1379	1340	1324	1310	1336	1233	1321	1266	1321	1258	1290	1184	1170	1189	1186	1188
13 år	1396	1381	1343	1326	1311	1337	1234	1322	1269	1321	1259	1293	1185	1171	1191	1187
14 år	1431	1395	1380	1342	1324	1308	1336	1325	1322	1268	1321	1258	1291	1185	1171	1189
15 år	1479	1435	1399	1384	1346	1328	1312	1341	1239	1327	1273	1324	1261	1296	1190	1174
16 år	1487	1493	1449	1414	1399	1360	1342	1328	1356	1255	1343	1288	1339	1277	1310	1204
17 år	1591	1497	1502	1459	1424	1409	1371	1354	1338	1368	1267	1355	1300	1349	1286	1321
18-25 år	12354	12437	12414	12374	12243	11995	11791	11584	11356	11157	11077	10905	10854	10778	10753	10680
26-66 år	61163	60780	60441	60174	60017	59892	59814	59777	59556	59424	59205	58985	58715	58462	58175	57860
67+ år	17417	18058	18689	19221	19675	20139	20537	20947	21433	21879	22342	22759	23149	23536	23903	24249
Total	115051	115040	115055	115021	114959	114842	114803	114898	114860	114955	115085	115191	115250	115375	115430	115446

Udvalgte aldersgrupper


Alder	2013	2014	2015	2016	2017	2018	2019	2020	2021	2022	2023	2024	2025	2026	2027	2028
0-2 år	3639	3549	3568	3595	3604	3618	3655	3708	3755	3809	3864	3916	3953	3982	3991	3987
3-5 år	3876	3907	3770	3690	3591	3591	3609	3622	3641	3680	3729	3783	3838	3896	3945	3986
0-5 år	7515	7456	7338	7285	7195	7208	7264	7330	7396	7490	7593	7699	7790	7877	7936	7972
6-9 år	5184	5145	5139	5173	5143	5054	4902	4841	4733	4740	4768	4787	4826	4885	4951	5021
6-15 år	13524	13319	13222	13095	13007	12838	12684	12578	12425	12382	12258	12199	12103	12096	12067	12160
7-15 år	12202	12052	11894	11829	11708	11651	11507	11381	11231	11186	11054	10983	10870	10843	10796	10871
16-17 år	3078	2990	2951	2873	2823	2769	2713	2682	2694	2623	2610	2643	2638	2626	2597	2524
0-17 år	24117	23765	23511	23252	23024	22815	22661	22590	22514	22494	22461	22541	22532	22599	22599	22657

2013 er et statusstal. Resten er prognosetal.

Pga. afrunding kan der forekomme differencer i rækker og kolonner.

Esbjerg Kommune

Skoleområder



002 Bakkeskolen

Skoleområder

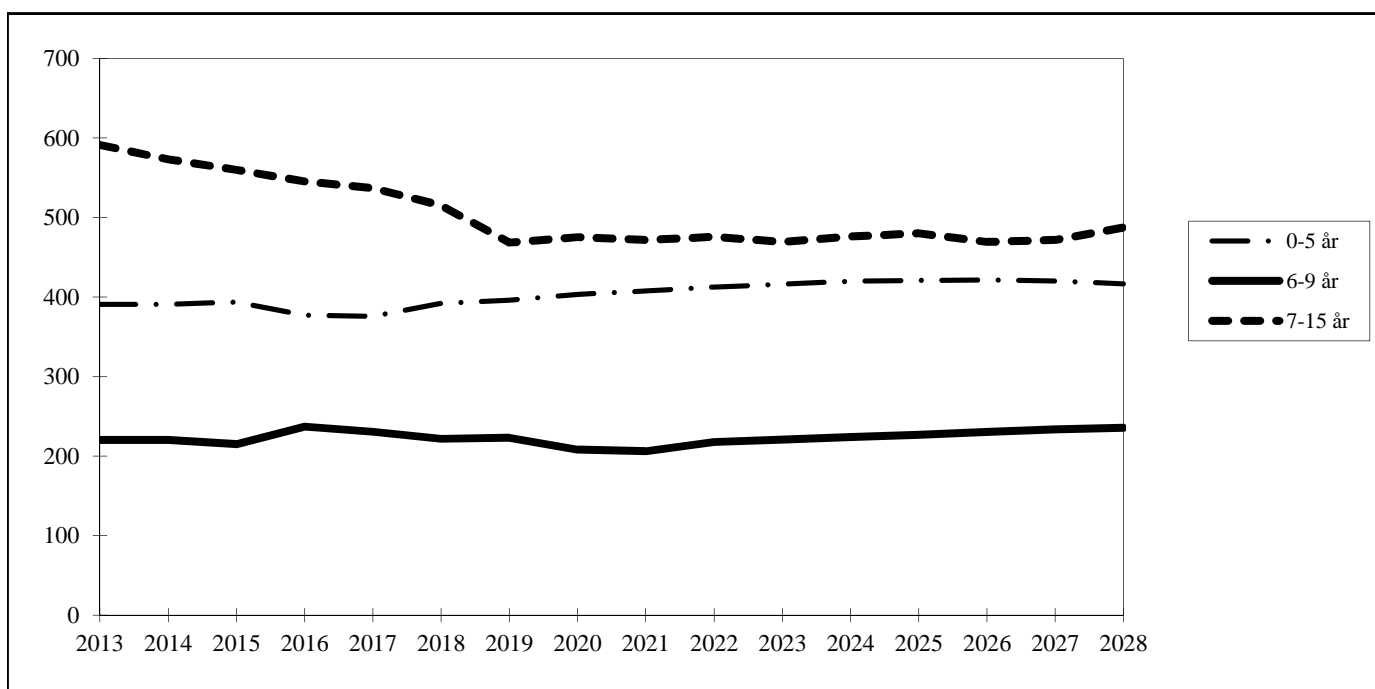
[Tilbage til forsiden](#)

Folketal pr. 1. januar

Alder	2013	2014	2015	2016	2017	2018	2019	2020	2021	2022	2023	2024	2025	2026	2027	2028
0 år	66	65	66	67	68	69	70	71	71	72	72	72	72	71	70	69
1 år	52	65	65	66	67	68	69	70	71	71	72	72	72	72	71	70
2 år	70	52	66	66	67	67	68	69	70	71	72	72	72	73	72	72
3 år	82	66	49	63	62	63	64	65	66	67	68	68	68	68	69	68
4 år	63	84	68	51	64	64	65	66	67	68	69	70	70	71	71	71
5 år	58	60	80	65	49	61	61	62	63	64	65	66	67	67	67	67
6 år	66	53	55	75	60	45	57	57	58	58	59	60	61	62	62	63
7 år	51	62	50	53	71	57	43	54	54	55	56	56	57	58	59	59
8 år	57	50	62	50	52	70	56	42	53	54	54	55	56	57	58	59
9 år	46	54	48	59	47	49	67	54	41	51	51	52	53	53	54	55
10 år	87	46	55	48	60	48	50	68	55	41	52	52	53	53	54	55
11 år	73	84	45	53	47	58	46	48	65	53	39	50	50	51	51	52
12 år	76	74	86	46	54	48	59	47	49	67	54	40	51	51	52	53
13 år	64	76	74	86	45	54	48	59	47	49	66	54	40	51	51	52
14 år	62	64	76	74	86	46	54	48	59	47	50	67	54	41	51	52
15 år	75	62	65	76	74	86	45	55	48	59	47	50	67	54	41	51
16 år	78	75	62	65	77	75	87	46	55	48	60	47	50	67	54	41
17 år	81	78	75	62	65	77	75	87	46	55	49	60	47	50	67	54
18-25 år	750	767	760	760	741	722	710	700	702	665	646	619	615	596	551	539
26-66 år	2673	2659	2681	2689	2713	2725	2747	2775	2791	2805	2824	2817	2783	2764	2759	2744
67+ år	933	952	961	977	975	984	991	990	994	1004	1077	1098	1128	1152	1187	1215
Total	5563	5549	5548	5551	5544	5535	5530	5533	5525	5525	5601	5598	5586	5582	5573	5560

Udvalgte aldersgrupper

Alder	2013	2014	2015	2016	2017	2018	2019	2020	2021	2022	2023	2024	2025	2026	2027	2028
0-2 år	188	182	197	199	201	204	206	210	212	214	215	216	216	215	213	210
3-5 år	203	209	197	179	175	189	190	193	195	198	201	204	205	206	207	207
0-5 år	391	391	394	377	376	392	396	403	408	412	416	420	421	421	420	417
6-9 år	220	220	215	237	231	222	223	208	206	218	221	224	227	230	233	236
6-15 år	657	626	615	620	597	560	525	532	529	534	529	536	541	531	534	550
7-15 år	591	573	560	545	537	515	469	475	472	476	469	476	480	469	472	488
16-17 år	159	154	138	128	142	152	161	133	101	104	109	108	97	117	122	95
0-17 år	1207	1171	1146	1126	1115	1104	1083	1068	1038	1051	1054	1064	1060	1070	1076	1062



2013 er et statustal. Resten er prognosetal.

003 Boldesager Skole

Skoleområder

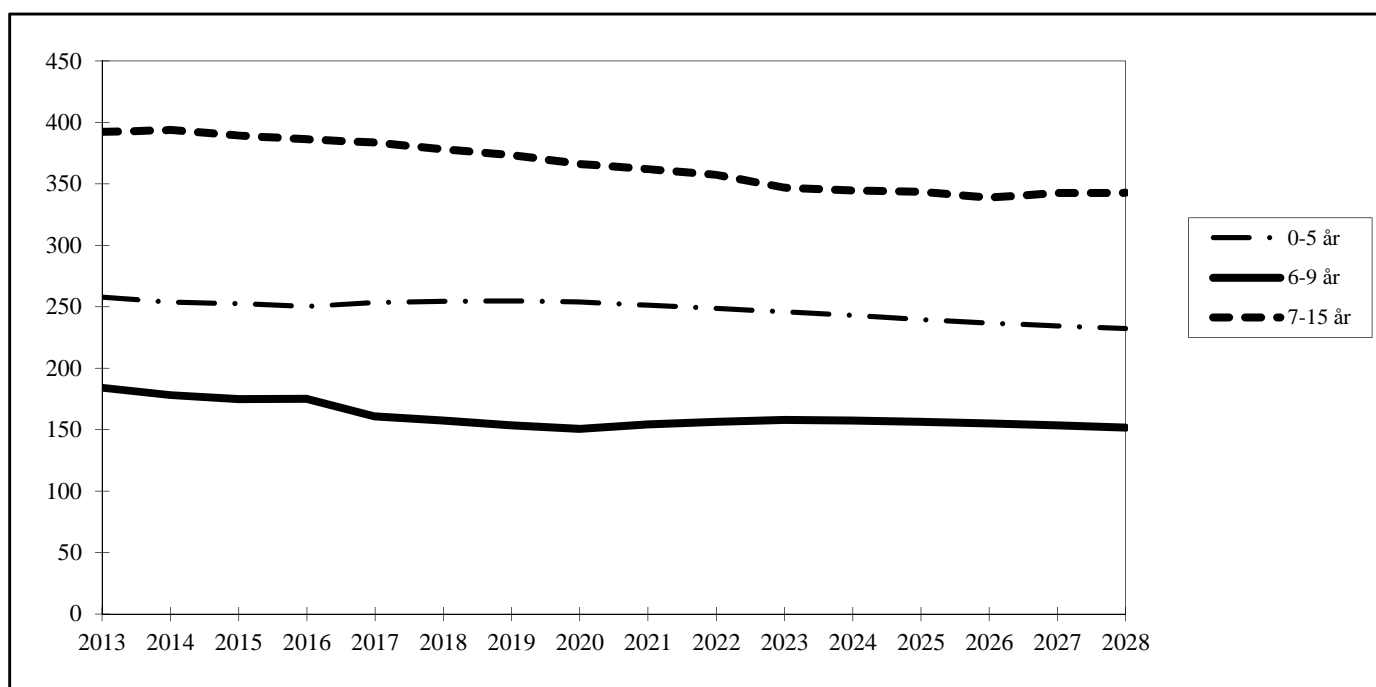
[Tilbage til forsiden](#)

Folketal pr. 1. januar

Alder	2013	2014	2015	2016	2017	2018	2019	2020	2021	2022	2023	2024	2025	2026	2027	2028
0 år	42	44	44	44	43	43	42	42	41	41	40	40	39	39	39	39
1 år	42	41	43	44	43	43	43	42	42	41	41	40	40	39	39	39
2 år	40	43	42	45	45	45	44	44	44	43	42	42	41	41	40	40
3 år	47	38	41	41	43	43	43	43	42	42	41	41	40	40	39	39
4 år	44	46	38	41	40	42	42	42	42	41	41	41	40	39	39	38
5 år	43	42	44	36	39	39	41	41	41	40	40	40	39	39	38	38
6 år	51	42	41	44	36	38	38	40	40	40	40	40	39	39	38	38
7 år	44	50	42	41	44	36	38	38	40	40	40	40	39	39	38	38
8 år	43	43	49	41	40	43	35	37	37	39	39	39	39	39	38	38
9 år	46	43	43	49	41	40	42	35	37	37	39	39	39	39	38	38
10 år	41	46	42	43	49	41	40	43	35	37	37	39	39	39	39	38
11 år	41	41	46	43	43	49	41	40	43	35	37	37	39	39	39	39
12 år	44	41	41	46	42	43	49	40	40	43	35	37	37	39	39	39
13 år	44	44	40	40	45	42	43	49	40	39	42	34	37	37	39	39
14 år	43	43	43	39	39	44	41	42	48	39	38	41	33	35	36	38
15 år	46	44	43	43	39	40	45	42	43	48	40	39	41	34	36	36
16 år	40	46	44	44	44	40	41	46	43	43	49	40	39	42	34	36
17 år	41	41	48	46	46	45	41	42	47	44	45	51	41	40	43	35
18-25 år	465	456	433	417	410	399	396	393	390	396	401	400	408	404	398	401
26-66 år	2379	2354	2361	2364	2344	2339	2319	2296	2257	2220	2190	2162	2136	2123	2103	2084
67+ år	534	555	568	581	600	609	621	640	671	702	719	746	767	779	797	808
Total	4160	4143	4136	4132	4116	4103	4084	4077	4061	4052	4036	4027	4014	4002	3991	3977

Udvalgte aldersgrupper

Alder	2013	2014	2015	2016	2017	2018	2019	2020	2021	2022	2023	2024	2025	2026	2027	2028
0-2 år	124	128	129	132	131	131	129	129	127	125	123	122	120	119	118	117
3-5 år	134	126	123	118	122	124	126	125	125	124	122	121	119	118	116	115
0-5 år	258	254	253	250	253	254	255	254	251	249	246	243	240	237	234	232
6-9 år	184	178	175	175	161	157	153	150	154	156	158	157	156	155	153	152
6-15 år	443	436	431	430	419	417	411	406	402	397	387	384	383	378	381	380
7-15 år	392	394	389	386	384	378	373	366	362	357	347	345	343	339	343	343
16-17 år	81	88	92	90	90	85	82	88	89	87	94	91	81	82	77	72
0-17 år	782	777	775	770	762	756	748	748	743	733	726	718	703	697	692	684



2013 er et statistal. Resten er prognosetal.

Pga. afrunding kan der forekomme differencer i rækker og kolonner.

004 Bryndum Skole

Skoleområder

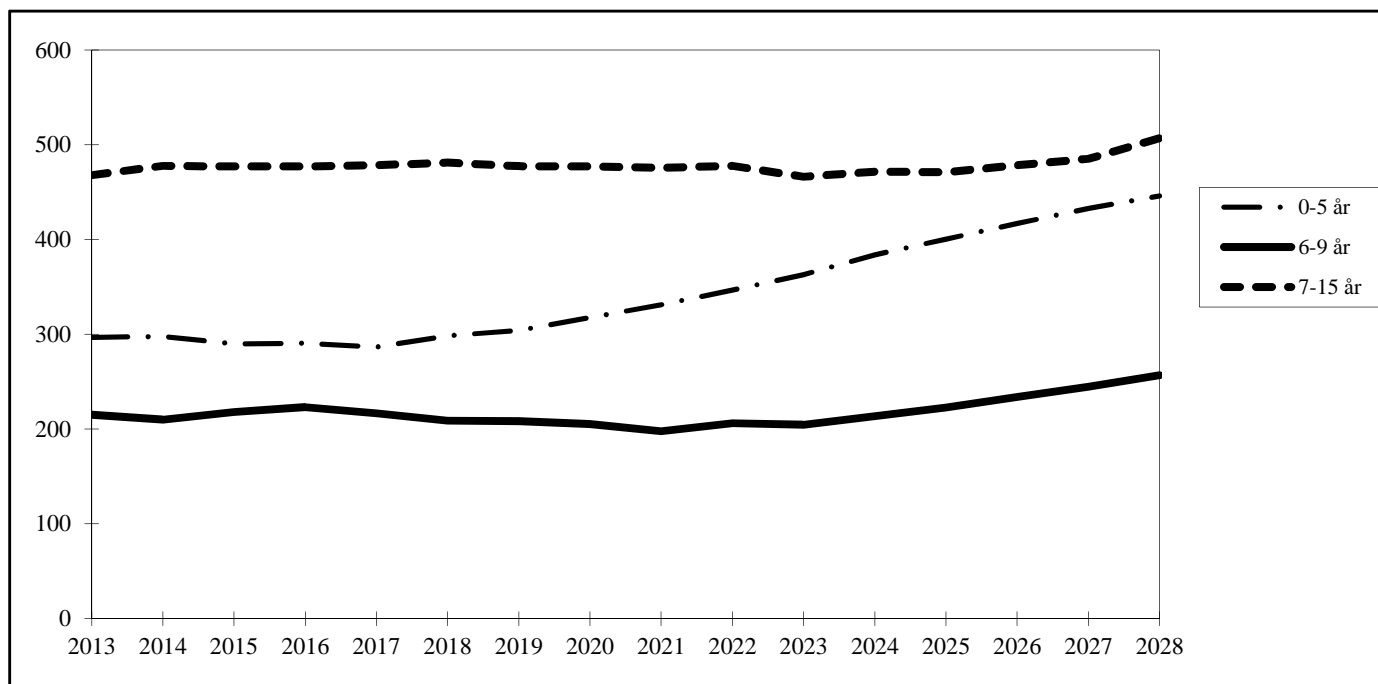
[Tilbage til forsiden](#)

Folketal pr. 1. januar

Alder	2013	2014	2015	2016	2017	2018	2019	2020	2021	2022	2023	2024	2025	2026	2027	2028
0 år	48	42	43	45	47	49	52	55	56	60	62	65	67	69	70	71
1 år	39	52	45	46	48	50	53	55	58	60	64	68	70	72	75	76
2 år	53	41	53	46	47	48	51	54	56	59	61	66	69	72	74	77
3 år	51	56	43	55	48	49	51	54	56	59	62	65	68	72	74	77
4 år	56	51	56	42	55	48	49	51	53	55	58	62	64	68	71	74
5 år	50	57	51	56	43	55	48	49	51	54	56	59	62	65	68	72
6 år	63	51	58	52	57	44	56	49	50	52	55	57	60	63	66	70
7 år	47	62	51	57	52	57	43	56	49	50	51	54	57	59	63	65
8 år	49	47	63	51	57	52	57	43	56	49	50	52	54	57	60	63
9 år	56	49	47	62	51	57	52	57	43	56	49	50	52	54	57	59
10 år	48	57	50	48	63	51	58	52	57	44	56	50	51	52	55	57
11 år	55	49	57	50	48	63	52	58	53	58	44	57	50	51	53	55
12 år	50	54	48	57	50	48	63	51	57	53	57	44	56	49	50	52
13 år	57	50	54	48	56	50	48	63	51	57	52	57	43	56	49	50
14 år	52	57	50	54	48	56	50	47	62	51	57	52	56	43	56	49
15 år	54	52	57	50	54	48	56	50	47	62	50	57	52	56	43	56
16 år	70	53	51	56	49	53	47	55	49	47	61	49	55	51	55	42
17 år	53	67	51	49	54	48	51	45	53	48	45	59	48	53	48	53
18-25 år	244	245	271	265	244	237	234	228	219	227	214	211	220	209	212	209
26-66 år	1951	1954	1948	1991	2006	2019	2035	2054	2080	2084	2112	2146	2164	2177	2179	2175
67+ år	411	418	426	413	427	441	457	466	469	487	494	499	508	517	535	553
Total	3557	3564	3572	3595	3603	3621	3662	3693	3728	3769	3809	3877	3927	3967	4013	4055

Udvalgte aldersgrupper

Alder	2013	2014	2015	2016	2017	2018	2019	2020	2021	2022	2023	2024	2025	2026	2027	2028
0-2 år	140	134	141	137	141	147	156	164	171	179	187	199	206	213	219	223
3-5 år	157	163	149	154	146	152	148	154	160	168	176	185	194	204	214	223
0-5 år	297	298	290	291	287	299	304	318	331	347	363	384	400	417	433	446
6-9 år	215	210	218	223	217	209	208	205	198	206	204	213	223	234	245	257
6-15 år	531	529	535	530	536	525	534	527	526	530	521	529	531	542	551	577
7-15 år	468	478	477	477	478	481	478	477	476	478	466	472	471	479	485	507
16-17 år	123	121	103	105	103	100	98	100	102	94	106	109	103	104	103	95
0-17 år	951	947	927	926	926	924	936	944	960	971	990	1022	1034	1063	1088	1117



2013 er et statistal. Resten er prognosetal.

Pga. afrunding kan der forekomme differencer i rækker og kolonner.

005 Danmarksgades Skole

Skoleområder

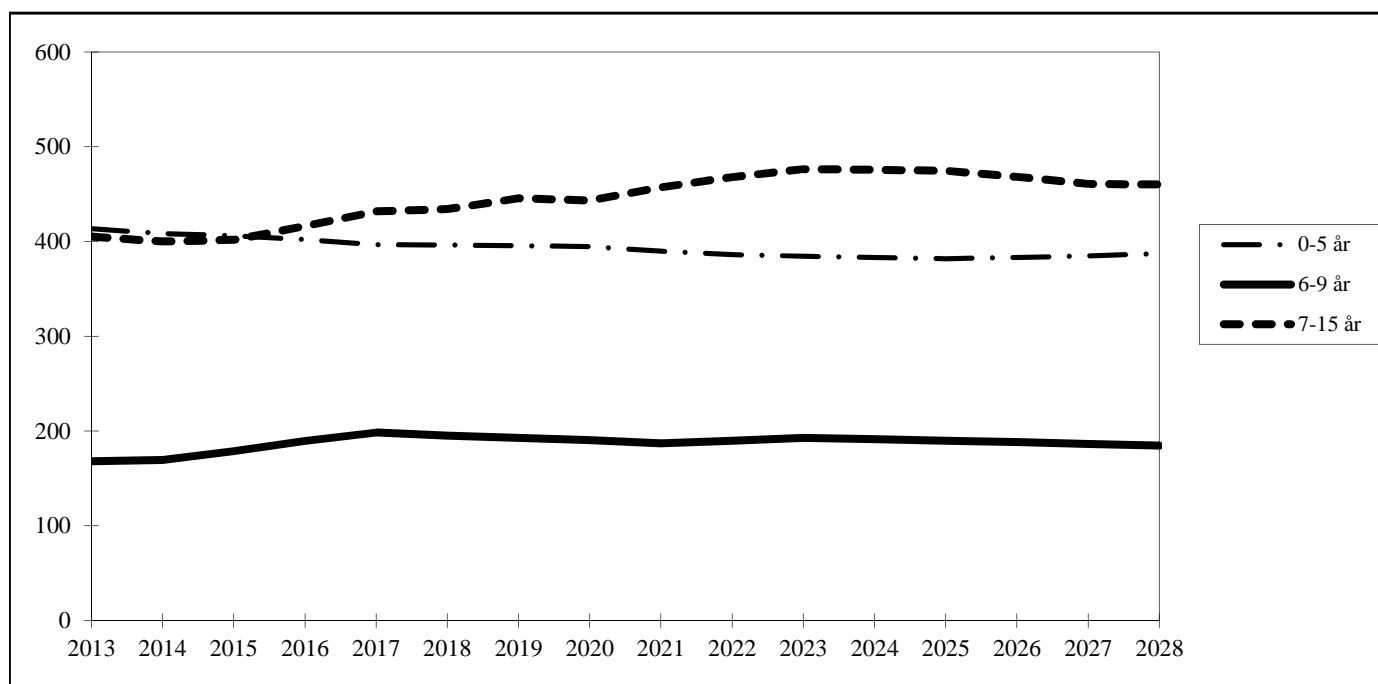
[Tilbage til forsiden](#)

Folketal pr. 1. januar

Alder	2013	2014	2015	2016	2017	2018	2019	2020	2021	2022	2023	2024	2025	2026	2027	2028
0 år	92	95	94	93	92	91	90	90	88	88	88	89	89	91	92	93
1 år	76	74	78	78	77	76	75	75	74	73	73	73	73	74	74	75
2 år	71	62	61	65	65	64	63	63	62	61	61	61	60	61	61	61
3 år	65	64	57	56	60	60	59	58	58	57	57	56	56	56	56	56
4 år	58	61	61	54	54	58	57	57	56	56	55	55	54	54	54	54
5 år	52	52	55	55	49	49	52	52	52	51	51	50	50	49	49	49
6 år	43	48	47	51	50	45	44	48	48	48	47	47	46	46	45	45
7 år	42	42	47	46	50	50	44	44	48	48	47	47	46	46	46	45
8 år	35	42	42	47	47	51	50	45	44	48	48	47	47	46	46	46
9 år	48	38	43	45	51	50	54	53	47	46	50	50	50	50	49	49
10 år	35	45	36	41	43	48	47	51	50	45	44	48	48	48	47	47
11 år	49	37	48	38	43	46	51	50	55	53	47	46	51	51	50	50
12 år	42	52	39	51	41	45	48	54	53	58	57	50	49	54	53	53
13 år	41	42	52	39	52	41	45	49	55	53	59	57	51	50	54	54
14 år	52	44	46	57	43	57	44	48	53	59	58	64	63	55	54	58
15 år	61	57	49	51	63	48	62	49	53	58	65	65	71	69	61	59
16 år	71	70	66	57	59	72	55	72	56	61	67	75	75	82	80	70
17 år	68	84	85	81	70	72	87	68	89	69	72	81	93	93	100	99
18-25 år	2558	2498	2448	2434	2434	2436	2474	2556	2605	2658	2634	2589	2576	2643	2690	2697
26-66 år	5252	5222	5220	5200	5204	5191	5165	5155	5086	5043	5078	5137	5154	5125	5115	5169
67+ år	1267	1325	1356	1410	1446	1486	1490	1551	1577	1626	1662	1682	1698	1736	1771	1797
Total	10077	10054	10030	10050	10092	10133	10157	10288	10310	10360	10422	10471	10499	10577	10648	10725

Udvalgte aldersgrupper

Alder	2013	2014	2015	2016	2017	2018	2019	2020	2021	2022	2023	2024	2025	2026	2027	2028
0-2 år	239	231	233	236	234	231	228	227	224	222	222	222	222	225	227	229
3-5 år	175	178	174	166	163	166	168	168	166	164	163	161	159	159	158	158
0-5 år	414	409	406	402	397	397	396	395	390	386	385	383	382	383	385	387
6-9 år	168	169	179	190	198	195	193	190	187	190	193	191	190	188	186	184
6-15 år	448	448	449	467	482	479	490	492	505	516	524	523	521	515	506	505
7-15 år	405	400	402	416	432	434	446	443	457	468	476	476	475	469	461	460
16-17 år	139	153	150	138	129	145	142	140	146	130	139	157	168	175	180	169
0-17 år	1001	1010	1006	1007	1008	1020	1028	1027	1041	1033	1048	1063	1071	1073	1072	1061



2013 er et statistal. Resten er prognosetal.

Pga. afrunding kan der forekomme differencer i rækker og kolonner.

006 Fourfeldtskolen

Skoleområder

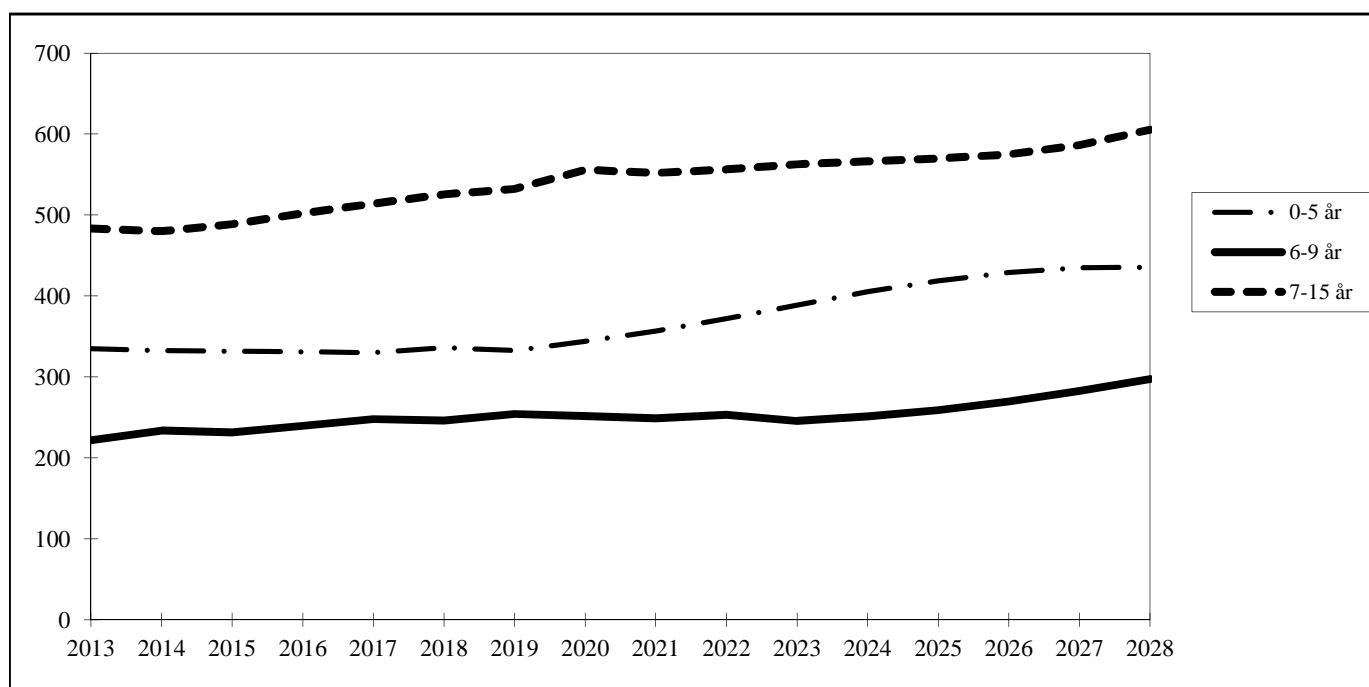
[Tilbage til forsiden](#)

Folketal pr. 1. januar

Alder	2013	2014	2015	2016	2017	2018	2019	2020	2021	2022	2023	2024	2025	2026	2027	2028
0 år	55	46	46	48	49	50	53	56	58	61	63	64	64	64	63	61
1 år	50	60	51	52	52	54	55	58	61	64	68	70	71	71	70	69
2 år	55	50	60	51	52	52	54	56	58	61	65	68	70	71	71	71
3 år	58	58	53	64	55	55	56	58	59	62	66	69	72	75	76	76
4 år	58	59	60	55	66	56	57	58	59	61	64	68	71	75	77	78
5 år	59	60	61	62	57	68	58	59	60	62	64	67	70	74	78	80
6 år	53	58	60	62	61	56	68	58	59	60	62	64	67	70	74	78
7 år	55	54	59	61	63	62	57	70	59	60	61	63	65	68	72	75
8 år	65	56	55	61	63	65	63	59	71	61	62	63	64	66	70	74
9 år	49	65	57	56	62	63	65	64	59	72	62	62	63	65	67	71
10 år	51	48	65	56	55	61	62	64	63	59	71	61	61	63	64	66
11 år	53	51	48	65	57	55	61	63	65	64	59	72	61	62	63	65
12 år	53	53	51	49	66	57	55	61	63	65	63	59	72	61	62	63
13 år	50	52	52	51	48	65	56	54	60	62	64	62	58	71	61	61
14 år	51	49	52	52	50	47	64	56	54	60	62	64	62	57	70	60
15 år	56	51	49	52	52	50	47	64	56	54	60	61	63	61	57	70
16 år	57	55	50	49	51	51	49	47	63	55	53	59	60	62	60	56
17 år	58	57	55	50	49	51	50	49	46	63	55	53	58	60	62	60
18-25 år	259	261	266	267	251	224	221	218	209	201	211	215	217	221	223	229
26-66 år	2234	2191	2153	2123	2110	2131	2133	2144	2149	2156	2150	2137	2131	2130	2127	2122
67+ år	899	926	954	985	1001	1004	1004	1000	1009	1014	1021	1040	1046	1042	1042	1042
Total	4378	4362	4359	4368	4366	4378	4391	4417	4444	4479	4504	4539	4567	4590	4609	4627

Udvalgte aldersgrupper

Alder	2013	2014	2015	2016	2017	2018	2019	2020	2021	2022	2023	2024	2025	2026	2027	2028
0-2 år	160	156	157	150	153	156	162	169	178	187	195	202	205	206	204	201
3-5 år	175	177	174	181	177	180	171	174	179	185	193	203	214	223	231	234
0-5 år	335	332	332	331	330	336	333	344	357	372	389	405	419	429	435	435
6-9 år	222	234	231	240	248	246	254	251	249	253	246	251	259	270	283	297
6-15 år	536	539	549	564	575	582	601	614	611	616	624	630	636	645	660	683
7-15 år	483	480	489	502	514	525	532	556	552	556	563	566	570	575	586	605
16-17 år	115	112	105	98	99	101	100	96	110	118	108	112	118	122	122	116
0-17 år	986	983	985	993	1004	1019	1033	1054	1077	1107	1121	1146	1173	1196	1217	1234



2013 er et statistal. Resten er prognosetal.

Pga. afrunding kan der forekomme differencer i rækker og kolonner.

007 Bakkevejens Skole

Skoleområder

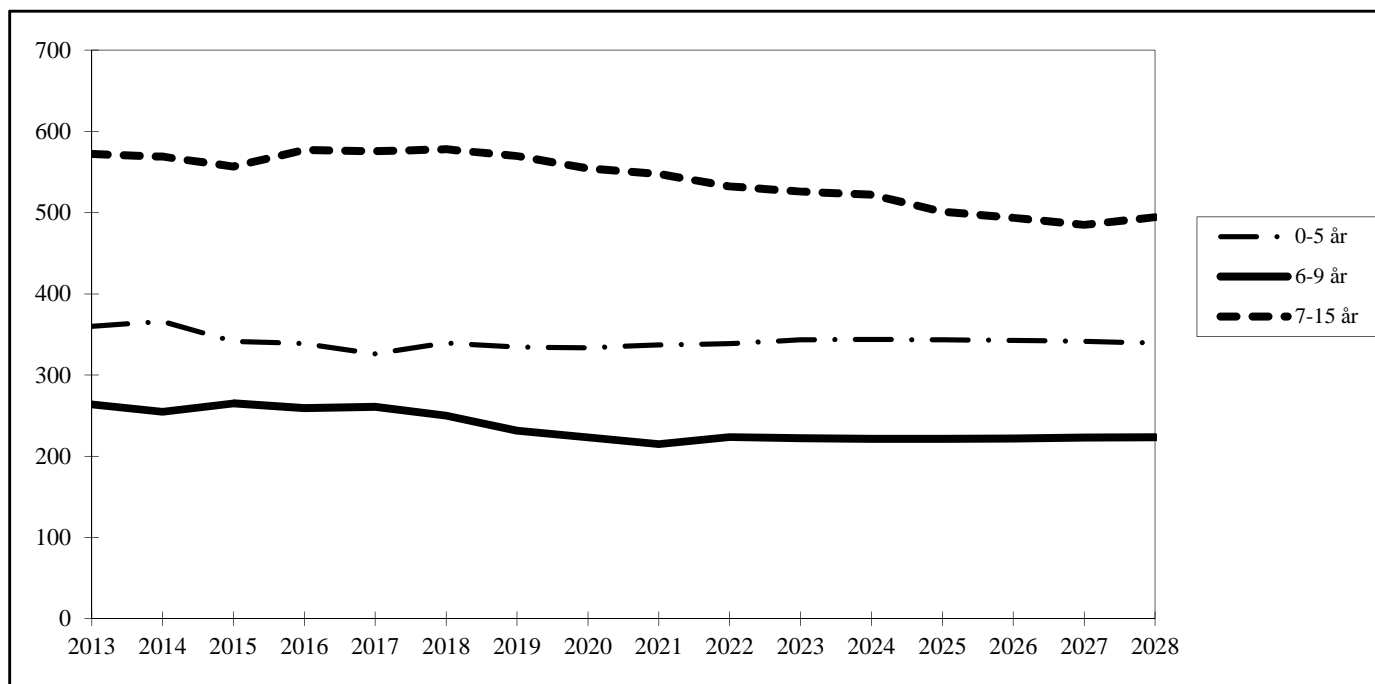
[Tilbage til forsiden](#)

Folketal pr. 1. januar

Alder	2013	2014	2015	2016	2017	2018	2019	2020	2021	2022	2023	2024	2025	2026	2027	2028
0 år	55	54	52	53	53	54	54	54	55	55	56	56	56	55	55	54
1 år	43	58	55	55	54	55	55	55	56	56	57	57	57	57	56	56
2 år	65	47	58	57	56	57	56	57	57	57	58	58	58	58	58	57
3 år	63	67	47	60	57	57	57	56	57	57	58	59	58	58	58	58
4 år	77	65	67	48	60	58	57	57	57	57	58	58	58	58	58	58
5 år	57	77	63	66	46	59	56	55	56	55	56	56	56	57	57	56
6 år	63	58	77	64	66	47	59	56	56	56	56	56	56	57	57	57
7 år	69	63	57	76	63	65	46	58	56	55	55	55	55	55	56	56
8 år	63	70	62	57	75	63	64	45	58	56	55	55	55	55	55	56
9 år	69	64	69	62	57	75	63	64	45	57	56	55	55	54	55	55
10 år	51	70	63	70	62	57	74	62	64	45	57	55	54	54	54	55
11 år	63	52	70	64	70	62	57	74	62	64	46	57	55	54	54	54
12 år	63	65	53	72	65	71	63	58	75	63	65	46	58	56	55	55
13 år	57	63	64	53	70	64	70	63	57	75	63	64	45	57	55	54
14 år	65	56	61	63	51	69	63	69	61	56	73	61	62	44	56	54
15 år	72	66	56	62	63	52	70	63	69	61	56	73	61	63	44	56
16 år	74	71	64	55	60	62	50	68	62	68	61	55	72	60	61	43
17 år	56	73	69	63	54	59	61	50	67	61	67	60	54	71	59	60
18-25 år	400	398	401	394	392	390	382	370	340	348	341	340	338	335	344	344
26-66 år	2441	2465	2446	2447	2433	2421	2406	2396	2388	2356	2342	2309	2283	2243	2226	2191
67+ år	764	805	846	902	941	990	1022	1053	1102	1162	1208	1260	1298	1353	1387	1434
Total	4730	4805	4801	4842	4848	4887	4884	4880	4899	4923	4944	4947	4946	4954	4960	4963

Udvalgte aldersgrupper

Alder	2013	2014	2015	2016	2017	2018	2019	2020	2021	2022	2023	2024	2025	2026	2027	2028
0-2 år	163	158	165	165	163	166	165	165	168	169	172	171	170	169	169	167
3-5 år	197	208	176	173	163	174	170	168	169	170	172	173	173	173	173	172
0-5 år	360	366	341	339	326	340	335	334	337	339	344	344	343	343	342	340
6-9 år	264	255	265	259	261	250	232	223	215	224	222	221	221	222	223	223
6-15 år	635	627	633	641	642	625	628	611	603	588	582	578	557	550	542	551
7-15 år	572	569	557	577	576	578	570	554	548	532	526	522	501	494	485	495
16-17 år	130	144	133	118	115	121	111	118	129	129	128	115	126	130	120	103
0-17 år	1125	1137	1108	1098	1083	1086	1074	1062	1069	1056	1053	1037	1026	1023	1003	994



2013 er et statistal. Resten er prognosetal.

Pga. afrunding kan der forekomme differencer i rækker og kolonner.

009 Nordre Skole

Skoleområder

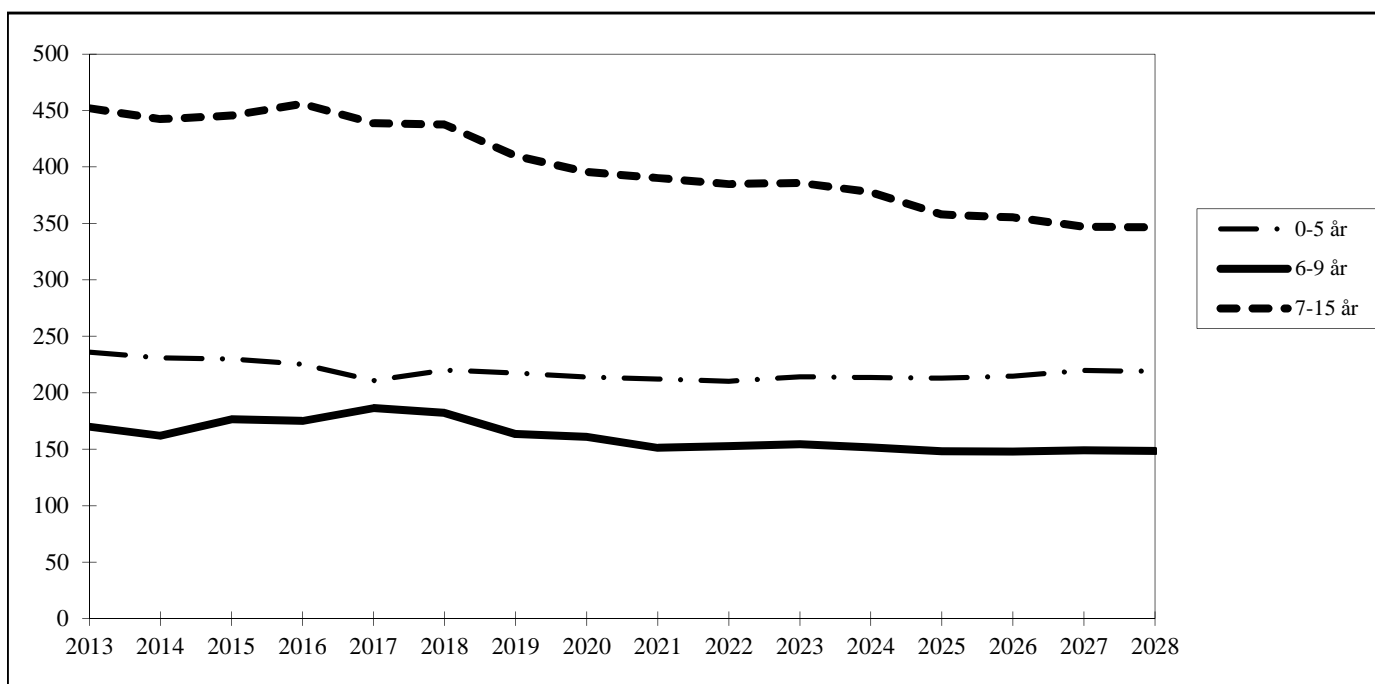
[Tilbage til forsiden](#)

Folketal pr. 1. januar

Alder	2013	2014	2015	2016	2017	2018	2019	2020	2021	2022	2023	2024	2025	2026	2027	2028
0 år	31	34	36	34	33	35	34	34	34	34	35	35	35	35	36	35
1 år	31	32	38	37	35	36	36	35	35	35	36	36	36	36	37	37
2 år	46	31	36	38	37	37	36	36	35	35	36	36	36	37	38	37
3 år	38	45	33	35	37	38	36	36	36	35	36	36	35	36	37	37
4 år	50	38	47	33	35	38	37	36	35	35	35	35	35	35	36	36
5 år	40	51	40	48	34	36	39	38	37	36	36	36	36	36	37	37
6 år	36	41	53	42	49	35	37	39	39	37	37	37	36	37	37	37
7 år	41	36	42	53	42	49	35	37	39	39	38	37	37	36	37	37
8 år	43	41	38	42	52	43	49	36	36	39	39	38	37	37	37	37
9 år	50	44	43	38	43	55	42	49	36	37	40	40	38	38	38	37
10 år	63	50	46	44	39	45	55	42	49	37	38	41	40	39	38	38
11 år	57	63	51	46	44	39	45	56	42	49	37	38	40	40	39	38
12 år	60	57	63	51	46	44	39	45	56	41	49	37	38	40	40	39
13 år	43	61	59	64	52	48	45	40	46	58	41	50	38	39	41	41
14 år	49	43	61	58	63	52	47	45	40	46	57	42	49	38	39	41
15 år	46	48	42	60	57	62	51	46	44	39	45	56	40	48	38	38
16 år	68	48	51	44	63	60	66	54	49	47	42	48	59	43	51	40
17 år	53	67	48	50	44	62	59	64	53	49	47	41	47	58	41	49
18-25 år	296	312	344	342	337	337	344	351	352	349	336	331	325	330	335	323
26-66 år	1888	1865	1903	1895	1887	1908	1905	1894	1886	1869	1888	1879	1865	1880	1911	1910
67+ år	503	524	539	555	576	601	617	642	680	714	736	761	789	811	824	847
Total	3532	3529	3613	3608	3604	3661	3655	3654	3662	3660	3686	3688	3691	3728	3766	3771

Udvalgte aldersgrupper

Alder	2013	2014	2015	2016	2017	2018	2019	2020	2021	2022	2023	2024	2025	2026	2027	2028
0-2 år	108	97	109	109	105	108	106	105	105	104	107	107	107	108	110	109
3-5 år	128	134	121	116	105	112	112	109	108	106	107	106	106	107	110	110
0-5 år	236	231	230	225	211	220	218	214	212	210	214	214	213	215	220	219
6-9 år	170	162	176	175	186	182	163	161	151	153	154	151	148	148	149	148
6-15 år	488	483	499	498	487	473	447	435	429	422	423	415	394	392	384	384
7-15 år	452	442	445	456	439	437	410	396	390	385	386	378	358	355	347	346
16-17 år	121	115	99	94	106	122	125	118	103	96	88	89	106	101	92	89
0-17 år	845	829	828	817	804	815	789	767	744	728	726	717	713	708	696	692



2013 er et statistal. Resten er prognosetal.

Pga. afrunding kan der forekomme differencer i rækker og kolonner.

011 Hjerting Skole

Skoleområder

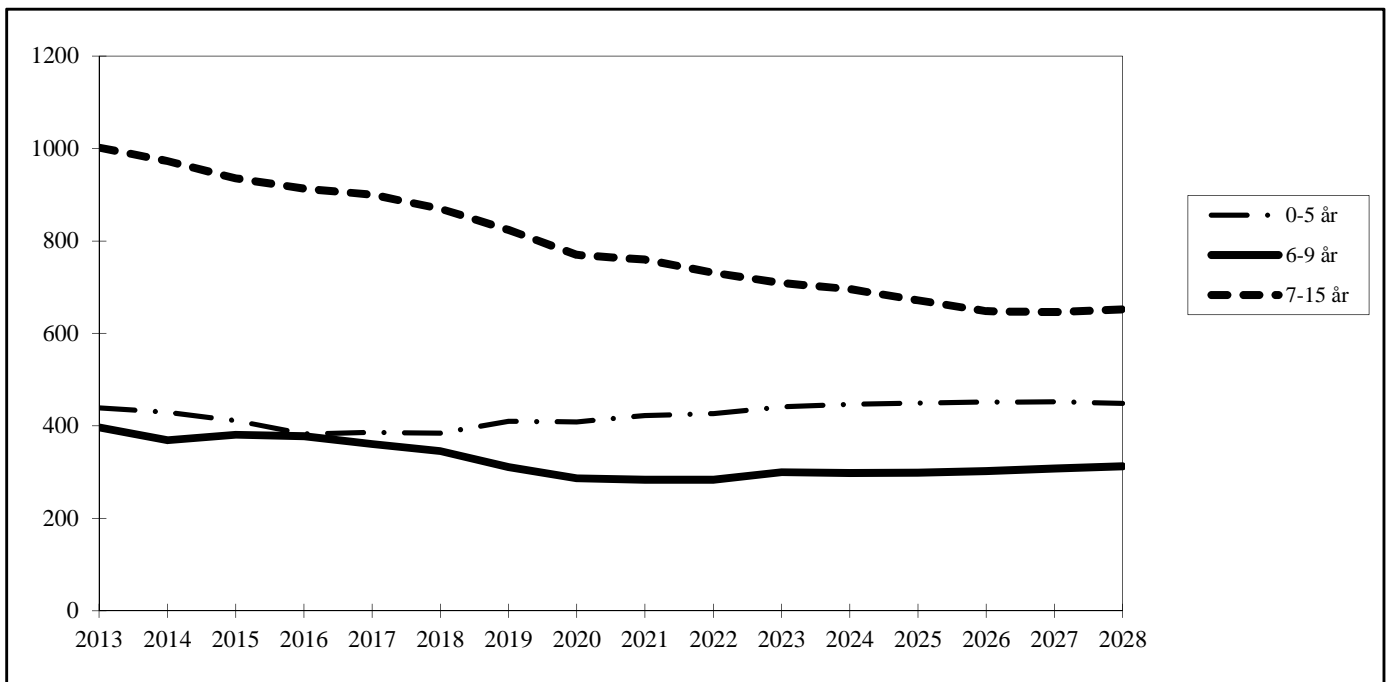
[Tilbage til forsiden](#)

Folketal pr. 1. januar

Alder	2013	2014	2015	2016	2017	2018	2019	2020	2021	2022	2023	2024	2025	2026	2027	2028
0 år	44	58	58	56	59	59	62	63	67	67	70	70	69	68	68	66
1 år	59	49	64	62	63	63	65	67	70	71	73	74	74	74	73	72
2 år	72	63	53	67	68	66	68	68	72	73	76	76	77	77	77	76
3 år	91	74	66	54	71	69	69	69	71	73	75	76	77	78	78	77
4 år	92	92	76	66	56	71	71	69	71	71	74	75	76	77	78	78
5 år	81	94	95	77	69	57	74	72	72	72	74	75	76	78	78	79
6 år	99	84	98	97	81	71	60	75	75	74	75	75	77	78	80	80
7 år	99	99	84	97	98	80	72	60	76	74	74	75	75	76	77	79
8 år	87	99	99	83	97	97	81	71	60	75	75	73	74	74	76	77
9 år	112	88	100	100	85	97	99	81	72	60	76	75	73	74	74	76
10 år	121	111	88	99	99	84	97	98	81	71	61	75	74	73	73	73
11 år	108	121	111	87	99	99	84	96	98	80	71	60	75	73	72	73
12 år	113	107	119	110	87	98	98	83	95	96	79	70	59	73	72	71
13 år	116	114	108	120	111	87	99	98	84	96	97	79	70	59	74	73
14 år	123	116	114	107	120	111	87	99	99	83	95	96	79	70	59	73
15 år	123	120	112	111	104	117	108	85	96	95	81	92	93	76	67	57
16 år	103	121	118	111	110	103	116	107	84	95	95	80	91	92	75	67
17 år	136	100	119	115	109	107	100	113	104	82	93	92	77	88	89	72
18-25 år	414	443	438	437	438	430	423	407	405	386	369	358	347	328	323	320
26-66 år	3961	3868	3803	3733	3726	3696	3701	3673	3660	3636	3644	3614	3572	3541	3518	3467
67+ år	1408	1498	1592	1647	1679	1719	1754	1775	1820	1840	1853	1868	1893	1908	1928	1953
Total	7562	7516	7514	7436	7429	7380	7388	7329	7330	7271	7278	7229	7178	7134	7109	7059

Udvalgte aldersgrupper

Alder	2013	2014	2015	2016	2017	2018	2019	2020	2021	2022	2023	2024	2025	2026	2027	2028
0-2 år	175	170	175	185	190	188	196	198	208	211	219	220	220	219	218	214
3-5 år	264	260	237	197	196	196	213	211	214	216	222	227	229	232	234	235
0-5 år	439	429	411	383	385	384	410	409	422	427	441	447	449	451	452	449
6-9 år	397	369	381	377	361	346	311	287	283	283	300	298	298	302	307	312
6-15 år	1101	1056	1033	1010	981	940	884	845	835	805	784	771	748	726	726	732
7-15 år	1002	973	936	913	900	870	824	770	760	731	709	696	671	648	646	652
16-17 år	238	222	237	226	219	210	216	219	188	177	187	172	168	180	164	139
0-17 år	1778	1707	1681	1620	1585	1535	1510	1473	1445	1409	1412	1389	1365	1357	1341	1320



2013 er et statistal. Resten er prognosetal.

Pga. afrunding kan der forekomme differencer i rækker og kolonner.

013 Egekratskolen

Skoleområder

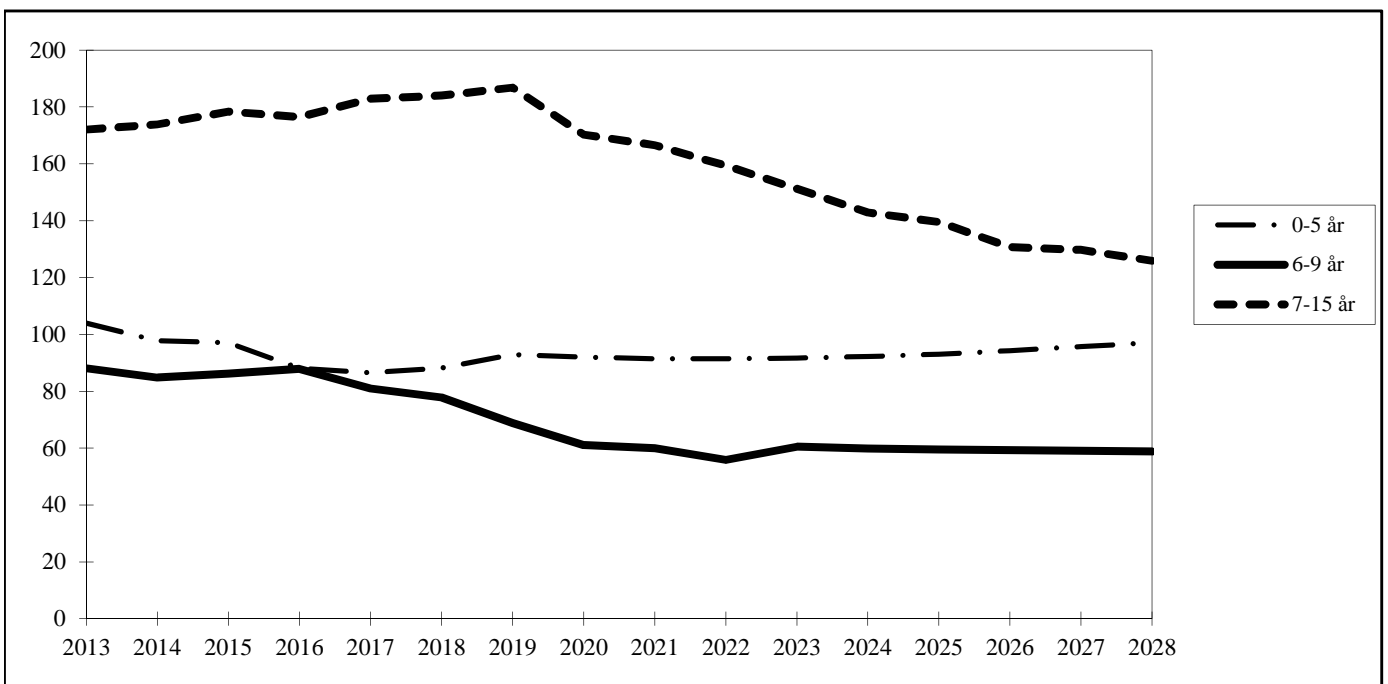
[Tilbage til forsiden](#)

Folketal pr. 1. januar

Alder	2013	2014	2015	2016	2017	2018	2019	2020	2021	2022	2023	2024	2025	2026	2027	2028
0 år	8	14	14	14	14	15	15	15	15	15	16	16	16	16	17	17
1 år	17	9	15	15	14	15	15	15	15	15	15	16	16	16	16	17
2 år	15	18	9	16	15	16	16	16	16	15	15	16	16	16	16	17
3 år	23	15	18	9	15	16	15	15	16	15	15	15	15	16	16	16
4 år	18	23	16	18	9	16	15	15	15	15	15	15	15	15	15	16
5 år	23	18	24	16	18	10	16	15	15	15	15	15	15	15	15	15
6 år	22	23	19	23	16	19	10	16	15	15	15	15	15	15	15	15
7 år	21	22	24	19	23	17	19	10	16	15	15	15	15	15	15	15
8 år	18	21	22	24	18	24	16	19	10	16	15	15	15	15	15	15
9 år	27	18	21	22	24	19	24	16	19	10	16	15	15	15	15	15
10 år	14	27	18	21	22	23	19	23	16	18	10	15	15	15	15	15
11 år	17	14	27	18	21	22	24	19	24	16	19	10	15	15	15	15
12 år	15	17	14	26	18	21	22	23	18	23	16	18	10	15	14	14
13 år	19	15	17	14	26	18	21	22	22	18	23	15	18	9	15	14
14 år	20	19	15	17	14	26	18	21	21	22	17	22	15	18	9	15
15 år	21	20	19	15	17	14	26	18	21	21	22	17	22	15	17	9
16 år	22	21	20	19	15	17	14	25	18	20	21	22	17	22	15	17
17 år	20	21	20	20	19	15	16	13	25	17	20	21	21	16	21	14
18-25 år	100	105	110	108	100	103	102	101	96	102	98	99	100	102	100	104
26-66 år	689	690	696	694	697	707	699	698	693	696	698	690	683	672	666	656
67+ år	116	128	134	141	149	155	158	159	164	165	163	172	179	190	192	198
Total	1245	1259	1275	1270	1264	1288	1280	1275	1269	1265	1258	1253	1247	1242	1234	1227

Udvalgte aldersgrupper

Alder	2013	2014	2015	2016	2017	2018	2019	2020	2021	2022	2023	2024	2025	2026	2027	2028
0-2 år	40	41	39	44	43	46	46	46	46	46	46	47	48	49	49	50
3-5 år	64	57	58	44	43	42	47	46	46	46	45	45	45	46	46	47
0-5 år	104	98	97	88	87	88	93	92	91	91	92	92	93	94	96	97
6-9 år	88	85	86	88	81	78	69	61	60	56	61	60	59	59	59	59
6-15 år	194	197	197	200	199	203	197	186	182	174	166	158	154	145	144	141
7-15 år	172	174	178	176	183	184	187	170	166	159	151	143	139	131	130	126
16-17 år	42	42	41	39	34	32	30	39	43	38	41	42	38	39	36	31
0-17 år	340	337	335	326	319	323	320	317	316	303	299	292	285	278	276	269



2013 er et statistal. Resten er prognosetal.

Pga. afrunding kan der forekomme differencer i rækker og kolonner.

014 Ådalskolen

Skoleområder

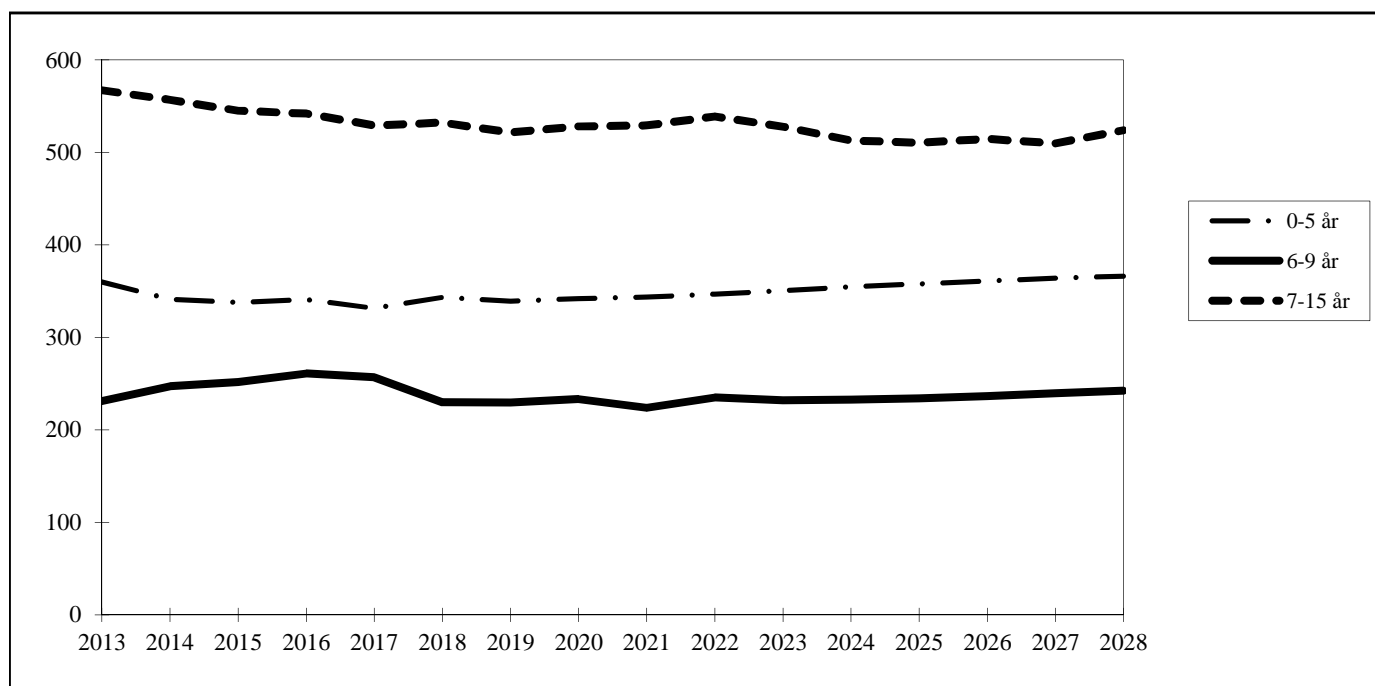
[Tilbage til forsiden](#)

Folketal pr. 1. januar

Alder	2013	2014	2015	2016	2017	2018	2019	2020	2021	2022	2023	2024	2025	2026	2027	2028
0 år	58	53	52	52	52	53	53	54	54	55	55	56	56	56	57	56
1 år	44	60	56	56	56	55	56	57	57	58	58	59	59	60	60	60
2 år	67	46	62	58	58	58	57	58	59	59	60	61	61	62	62	63
3 år	56	67	46	62	58	58	58	58	58	59	60	60	61	62	62	63
4 år	61	55	66	46	62	58	57	57	57	58	59	59	60	61	61	62
5 år	74	61	55	67	46	62	58	58	58	58	58	59	60	60	61	62
6 år	72	74	61	56	67	46	62	58	58	58	58	59	60	61	61	62
7 år	46	72	74	62	56	67	46	63	58	58	58	58	59	60	61	61
8 år	57	45	71	73	61	55	67	46	62	58	58	58	58	58	59	60
9 år	56	56	45	70	73	61	55	66	46	61	57	57	57	58	58	59
10 år	56	56	56	45	70	73	61	55	66	46	61	58	58	58	58	58
11 år	63	55	56	55	46	69	73	61	55	66	46	60	58	58	58	58
12 år	68	62	55	55	55	45	69	72	60	54	65	46	60	57	57	57
13 år	61	66	61	54	54	54	44	67	70	59	53	64	45	58	56	56
14 år	84	62	67	62	54	55	54	45	68	71	60	53	65	45	59	57
15 år	76	82	60	66	60	53	53	53	44	67	70	58	52	63	44	57
16 år	71	76	82	60	65	60	52	53	53	44	66	70	58	52	63	44
17 år	73	69	74	80	58	63	59	50	52	51	43	64	68	56	50	61
18-25 år	413	409	411	412	417	389	369	351	331	312	304	287	289	298	292	285
26-66 år	3056	2992	2945	2894	2856	2828	2790	2744	2726	2713	2685	2654	2625	2609	2587	2550
67+ år	1080	1141	1179	1236	1278	1311	1354	1398	1408	1418	1424	1447	1463	1466	1471	1483
Total	5691	5658	5634	5620	5601	5573	5546	5524	5501	5483	5458	5448	5430	5418	5398	5375

Udvalgte aldersgrupper

Alder	2013	2014	2015	2016	2017	2018	2019	2020	2021	2022	2023	2024	2025	2026	2027	2028
0-2 år	169	158	170	166	165	166	166	169	170	172	174	176	177	178	179	179
3-5 år	191	183	167	175	166	178	173	173	173	175	177	179	181	183	185	187
0-5 år	360	341	338	341	331	343	339	342	344	347	350	355	358	361	364	366
6-9 år	231	247	251	261	257	230	230	233	224	235	232	232	234	236	239	242
6-15 år	639	631	606	598	596	578	584	586	587	597	586	572	570	575	571	586
7-15 år	567	557	545	542	529	532	522	528	529	539	528	513	510	515	510	524
16-17 år	144	144	155	139	123	123	111	104	105	95	109	134	126	108	113	105
0-17 år	1143	1116	1099	1078	1050	1045	1034	1032	1036	1039	1046	1060	1053	1044	1048	1057



2013 er et statistal. Resten er prognosetal.

Pga. afrunding kan der forekomme differencer i rækker og kolonner.

015 Præstegårdsskolen

Skoleområder

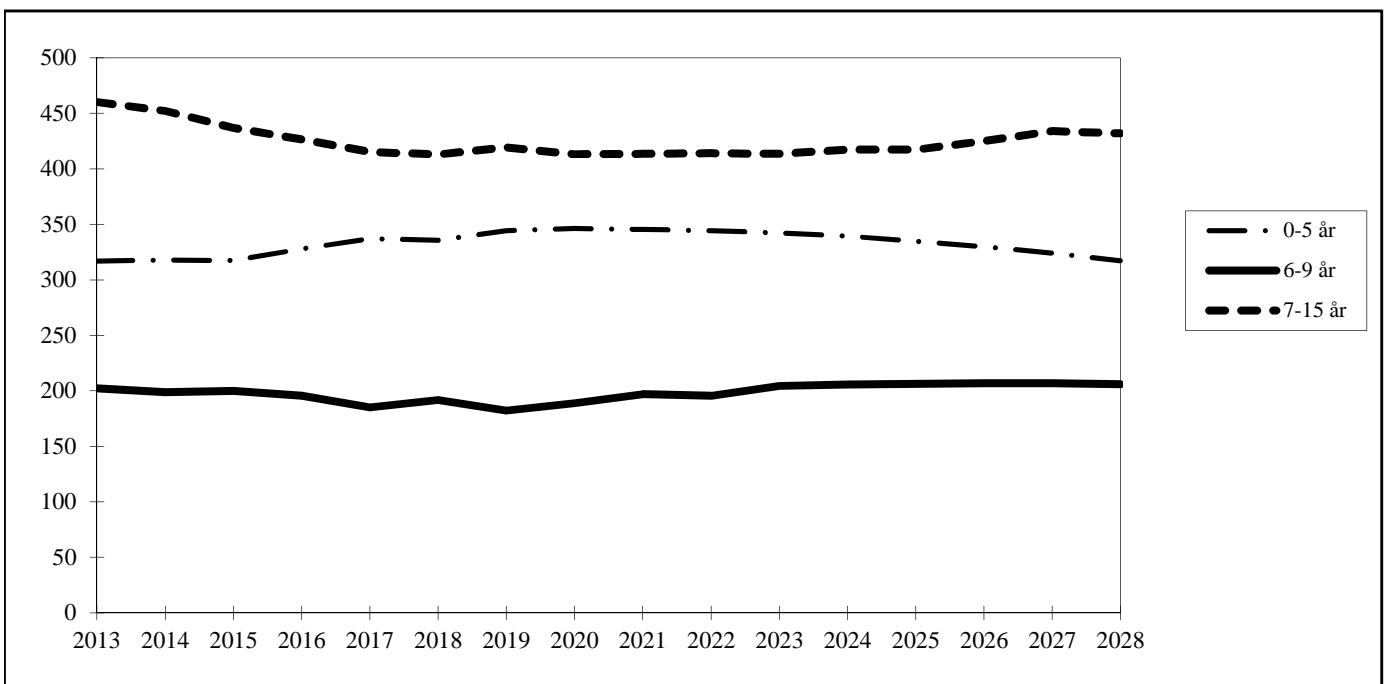
[Tilbage til forsiden](#)

Folketal pr. 1. januar

Alder	2013	2014	2015	2016	2017	2018	2019	2020	2021	2022	2023	2024	2025	2026	2027	2028
0 år	50	58	58	59	59	59	59	59	58	57	56	56	54	53	52	50
1 år	62	50	59	59	60	60	60	60	60	59	58	57	56	55	54	53
2 år	48	61	49	58	59	59	59	59	59	59	58	58	57	56	55	54
3 år	50	47	60	49	57	58	58	58	58	58	58	58	57	56	55	54
4 år	56	48	45	58	47	55	56	56	56	56	56	56	56	55	54	53
5 år	51	54	46	45	56	45	54	54	54	54	55	55	55	54	54	53
6 år	53	49	53	46	44	55	44	53	53	53	53	54	54	54	53	53
7 år	51	51	48	52	44	43	53	43	51	51	52	52	52	52	52	52
8 år	50	50	50	47	51	43	42	52	42	50	51	51	51	51	51	51
9 år	48	48	49	50	46	50	43	41	51	41	49	49	49	50	50	50
10 år	44	47	47	47	48	45	49	41	40	50	40	48	48	48	49	49
11 år	43	45	48	49	49	49	46	50	42	42	51	40	49	49	49	50
12 år	50	41	43	45	46	46	47	44	47	40	39	48	38	46	47	47
13 år	59	50	41	43	45	46	46	47	44	47	40	40	48	39	46	47
14 år	59	59	50	41	43	46	46	46	47	44	47	40	40	49	39	47
15 år	56	61	61	52	42	45	47	48	48	49	45	49	42	41	50	40
16 år	44	55	60	61	51	42	44	47	47	47	49	44	48	41	40	50
17 år	67	44	54	59	60	51	41	44	46	47	47	48	44	47	41	39
18-25 år	548	546	524	513	499	488	451	412	398	373	379	376	369	355	354	355
26-66 år	2497	2489	2486	2502	2519	2526	2541	2560	2555	2554	2521	2501	2493	2497	2483	2461
67+ år	623	632	648	657	675	670	681	683	684	695	712	727	730	731	739	740
Total	4609	4585	4580	4592	4600	4581	4566	4558	4542	4528	4516	4507	4490	4480	4467	4448

Udvalgte aldersgrupper

Alder	2013	2014	2015	2016	2017	2018	2019	2020	2021	2022	2023	2024	2025	2026	2027	2028
0-2 år	160	168	166	176	177	177	177	178	177	175	173	171	168	164	161	157
3-5 år	157	149	152	152	160	158	167	168	169	169	169	169	167	165	163	160
0-5 år	317	318	318	328	337	336	344	346	345	344	342	339	335	330	324	317
6-9 år	202	199	200	195	185	192	182	189	197	195	204	205	206	207	207	206
6-15 år	513	501	490	473	459	468	463	466	466	467	467	471	471	479	487	485
7-15 år	460	452	437	427	415	413	419	413	413	414	413	417	417	425	434	432
16-17 år	111	98	114	120	111	93	85	91	94	95	96	92	92	89	81	89
0-17 år	941	917	921	921	907	897	893	903	905	906	905	903	897	897	892	891



2013 er et statistal. Resten er prognosetal.

Pga. afrunding kan der forekomme differencer i rækker og kolonner.

016 Rørkjær Skole

Skoleområder

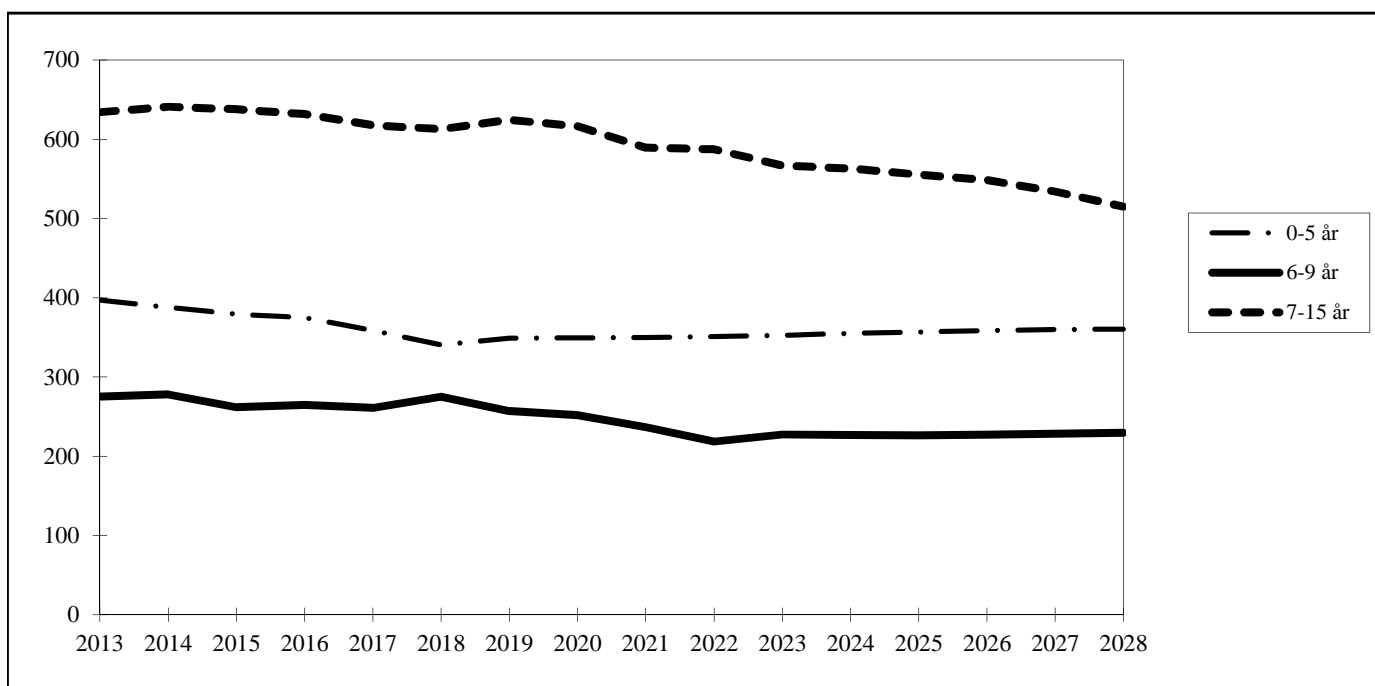
[Tilbage til forsiden](#)

Folketal pr. 1. januar

Alder	2013	2014	2015	2016	2017	2018	2019	2020	2021	2022	2023	2024	2025	2026	2027	2028
0 år	53	62	62	62	61	61	62	62	63	63	63	64	64	64	64	63
1 år	78	50	60	59	59	59	58	59	59	60	60	60	61	61	61	61
2 år	74	75	49	59	58	58	57	58	58	58	59	59	59	60	60	60
3 år	65	74	76	49	59	59	58	58	58	58	59	59	59	60	60	60
4 år	65	62	71	74	47	57	56	56	56	56	56	56	57	57	57	58
5 år	62	65	62	72	74	48	57	57	56	56	56	57	57	57	58	58
6 år	76	62	66	63	72	76	48	58	57	57	57	57	57	57	58	58
7 år	59	75	62	65	63	72	75	47	57	57	56	56	56	57	57	57
8 år	82	59	75	62	65	63	71	75	47	57	57	57	56	57	57	57
9 år	58	82	59	75	62	65	63	72	75	48	58	57	57	57	57	57
10 år	64	58	83	60	76	62	66	64	73	76	48	58	58	58	57	58
11 år	75	63	57	82	59	75	61	65	63	71	74	47	57	57	56	56
12 år	78	76	64	59	84	60	77	63	66	64	73	76	48	59	58	58
13 år	76	80	79	66	61	86	62	79	65	68	66	75	79	50	61	60
14 år	70	76	81	80	67	61	87	63	80	65	68	67	76	79	50	61
15 år	72	71	78	83	82	68	62	89	64	81	66	69	68	77	81	51
16 år	76	72	72	78	83	81	69	63	90	64	82	67	70	68	77	82
17 år	93	79	76	74	81	85	84	71	65	93	68	84	68	72	70	79
18-25 år	728	750	773	798	802	814	811	804	766	726	726	721	732	723	725	702
26-66 år	3703	3690	3648	3640	3630	3620	3628	3639	3634	3650	3637	3617	3586	3573	3546	3534
67+ år	914	917	946	952	971	989	998	1009	1039	1055	1083	1106	1136	1161	1191	1222
Total	6621	6600	6598	6612	6616	6619	6611	6609	6591	6583	6570	6569	6561	6561	6560	6552

Udvalgte aldersgrupper

Alder	2013	2014	2015	2016	2017	2018	2019	2020	2021	2022	2023	2024	2025	2026	2027	2028
0-2 år	205	187	170	180	178	178	177	179	180	181	182	183	184	184	185	184
3-5 år	192	201	209	195	180	163	171	171	170	170	171	172	173	174	175	176
0-5 år	397	388	379	375	359	340	349	350	350	351	353	355	357	358	360	360
6-9 år	275	278	262	265	261	275	257	252	236	219	228	227	226	227	228	230
6-15 år	710	703	704	695	690	688	672	674	647	644	623	620	612	606	592	573
7-15 år	634	641	638	632	618	613	624	616	589	587	567	563	555	548	534	515
16-17 år	169	152	148	153	165	167	153	134	155	157	149	151	138	140	147	161
0-17 år	1276	1243	1231	1222	1213	1196	1174	1157	1151	1152	1125	1126	1107	1104	1099	1094



2013 er et statistal. Resten er prognosetal.

Pga. afrunding kan der forekomme differencer i rækker og kolonner.

017 Vittenbergskolen

Skoleområder

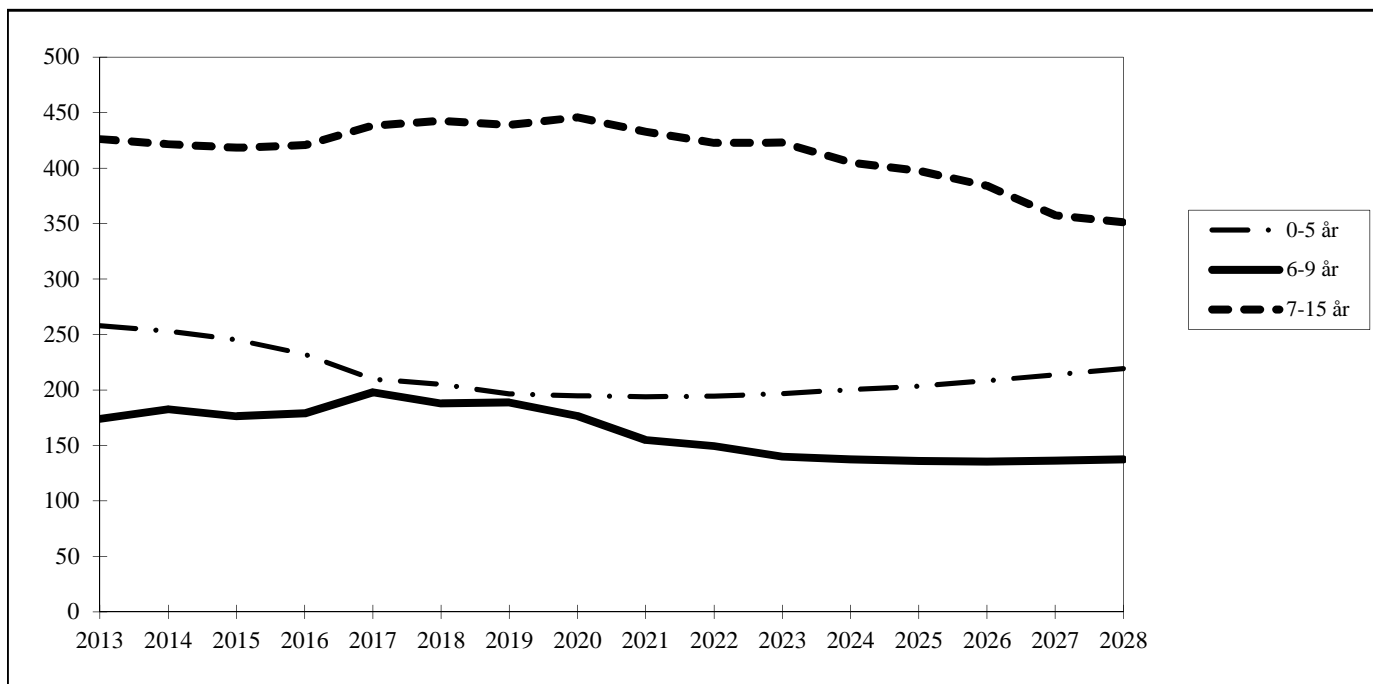
[Tilbage til forsiden](#)

Folketal pr. 1. januar

Alder	2013	2014	2015	2016	2017	2018	2019	2020	2021	2022	2023	2024	2025	2026	2027	2028
0 år	39	35	34	33	32	32	32	33	33	34	35	35	36	37	38	39
1 år	36	40	35	34	33	33	33	33	33	33	34	35	36	36	37	38
2 år	53	37	40	35	34	33	32	33	33	33	33	34	35	36	36	37
3 år	46	53	36	40	34	33	32	32	32	32	32	32	33	34	35	36
4 år	40	46	53	36	39	34	32	32	31	31	31	31	32	33	34	34
5 år	44	41	47	54	36	40	34	33	32	32	32	32	32	32	33	34
6 år	35	47	42	49	55	38	42	35	34	33	33	33	33	33	33	34
7 år	48	35	46	41	48	55	37	41	35	34	33	32	32	32	33	33
8 år	50	50	38	51	44	51	59	41	45	38	37	36	35	35	35	35
9 år	41	50	50	38	50	44	51	59	41	45	38	36	36	35	35	35
10 år	47	42	51	50	39	51	44	51	59	41	45	38	37	36	35	35
11 år	54	47	41	51	50	39	51	44	51	59	41	45	38	37	36	35
12 år	36	56	48	43	53	51	41	54	46	53	62	44	48	40	39	38
13 år	45	38	58	49	44	56	53	43	57	48	56	66	46	51	42	41
14 år	55	46	38	58	50	45	57	53	43	58	49	57	67	47	52	43
15 år	50	58	48	38	60	51	47	60	54	46	62	52	59	71	51	56
16 år	51	52	60	50	40	63	53	49	63	56	48	65	54	62	74	54
17 år	56	53	53	61	52	41	65	54	51	66	58	51	69	56	64	77
18-25 år	435	445	437	441	452	451	443	434	420	414	429	441	442	464	488	493
26-66 år	2328	2319	2295	2256	2220	2177	2147	2128	2102	2084	2040	2010	2014	1993	1964	1951
67+ år	745	800	850	908	953	1007	1065	1120	1181	1222	1281	1330	1353	1390	1430	1459
Total	4333	4390	4401	4418	4421	4425	4450	4461	4476	4493	4509	4536	4565	4589	4624	4638

Udvalgte aldersgrupper

Alder	2013	2014	2015	2016	2017	2018	2019	2020	2021	2022	2023	2024	2025	2026	2027	2028
0-2 år	128	112	109	102	99	98	97	98	98	100	102	104	107	109	112	115
3-5 år	130	141	136	130	110	107	99	97	95	95	95	96	97	99	102	104
0-5 år	258	253	245	232	210	205	196	195	194	194	197	200	203	208	214	219
6-9 år	174	183	176	179	198	188	189	177	155	150	140	137	136	135	136	137
6-15 år	461	468	460	469	494	480	480	481	467	456	456	438	430	417	391	385
7-15 år	426	422	418	421	438	442	439	446	433	423	423	405	398	384	357	351
16-17 år	107	104	113	111	92	104	117	103	113	122	107	116	123	118	138	131
0-17 år	826	826	818	813	796	790	794	779	774	773	759	754	757	743	742	735



2013 er et statistal. Resten er prognosetal.

Pga. afrunding kan der forekomme differencer i rækker og kolonner.

018 Skads Skole

Skoleområder

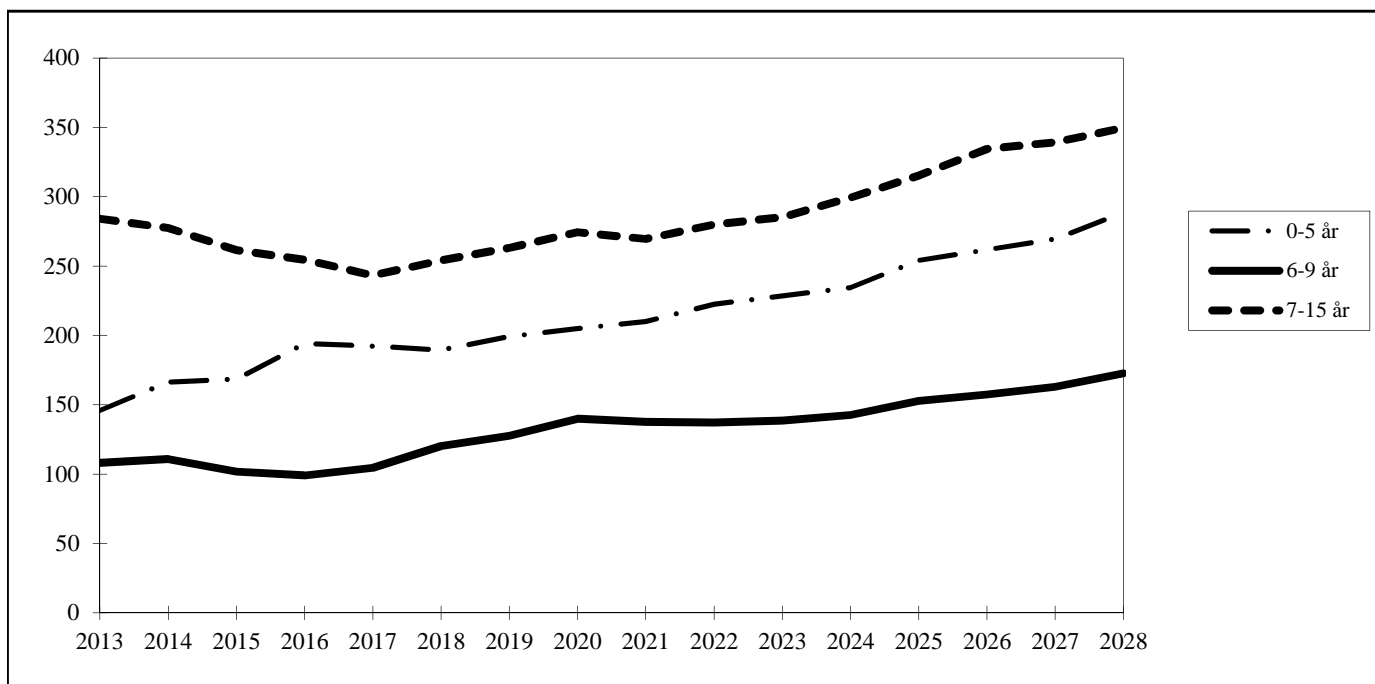
[Tilbage til forsiden](#)

Folketal pr. 1. januar

Alder	2013	2014	2015	2016	2017	2018	2019	2020	2021	2022	2023	2024	2025	2026	2027	2028
0 år	26	26	27	30	30	31	33	34	35	37	38	39	43	44	45	48
1 år	30	29	27	30	31	31	33	35	35	37	38	39	43	44	45	49
2 år	29	33	29	30	30	31	33	34	35	37	38	39	42	43	45	48
3 år	16	33	34	33	31	31	34	34	36	38	39	40	43	44	46	49
4 år	26	18	33	37	33	32	33	35	35	37	38	39	42	44	45	48
5 år	19	28	18	35	37	33	33	33	35	36	37	39	41	43	44	46
6 år	27	21	28	20	35	37	34	33	34	36	36	38	41	42	43	46
7 år	25	28	20	29	20	35	38	34	32	34	35	36	39	40	41	44
8 år	35	26	28	21	28	20	35	37	34	33	34	35	37	38	40	42
9 år	21	36	26	29	21	28	20	35	38	34	33	34	37	37	39	41
10 år	31	22	36	27	29	21	30	21	36	39	35	33	35	37	37	40
11 år	23	32	22	37	27	30	22	30	21	36	39	35	34	35	37	38
12 år	30	24	32	23	37	27	30	22	30	21	36	39	36	34	35	38
13 år	42	31	24	33	23	37	28	30	22	30	21	36	40	36	35	36
14 år	36	42	30	24	32	23	38	27	30	22	30	21	37	39	36	35
15 år	41	37	43	31	24	33	23	38	28	30	22	30	21	37	39	36
16 år	30	40	36	42	30	24	32	22	36	27	30	22	30	21	36	39
17 år	31	30	40	36	41	30	24	32	22	36	27	29	22	29	20	35
18-25 år	139	149	157	168	167	163	168	155	154	146	157	150	156	137	135	133
26-66 år	1077	1105	1100	1150	1157	1176	1210	1227	1236	1278	1297	1320	1386	1415	1433	1482
67+ år	305	322	333	349	360	368	369	373	382	385	382	379	391	393	394	397
Total	2039	2111	2123	2213	2226	2241	2300	2320	2344	2411	2442	2471	2594	2632	2670	2769

Udvalgte aldersgrupper

Alder	2013	2014	2015	2016	2017	2018	2019	2020	2021	2022	2023	2024	2025	2026	2027	2028
0-2 år	85	88	82	89	91	93	99	103	105	111	114	117	128	131	135	145
3-5 år	61	78	86	105	101	96	100	102	105	111	115	118	127	130	134	144
0-5 år	146	166	168	194	192	189	199	205	210	223	228	235	254	262	270	288
6-9 år	108	111	102	99	105	120	128	140	138	137	138	143	153	157	163	173
6-15 år	311	298	289	275	278	291	298	307	303	316	322	337	356	376	382	395
7-15 år	284	277	261	255	243	254	263	275	270	280	285	299	315	334	339	350
16-17 år	61	70	75	78	72	54	56	54	58	63	56	50	52	50	56	74
0-17 år	518	535	533	546	542	534	553	566	571	602	606	622	662	688	708	758



2013 er et statistal. Resten er prognosetal.

Pga. afrunding kan der forekomme differencer i rækker og kolonner.

019 Spangsbjergskolen

Skoleområder

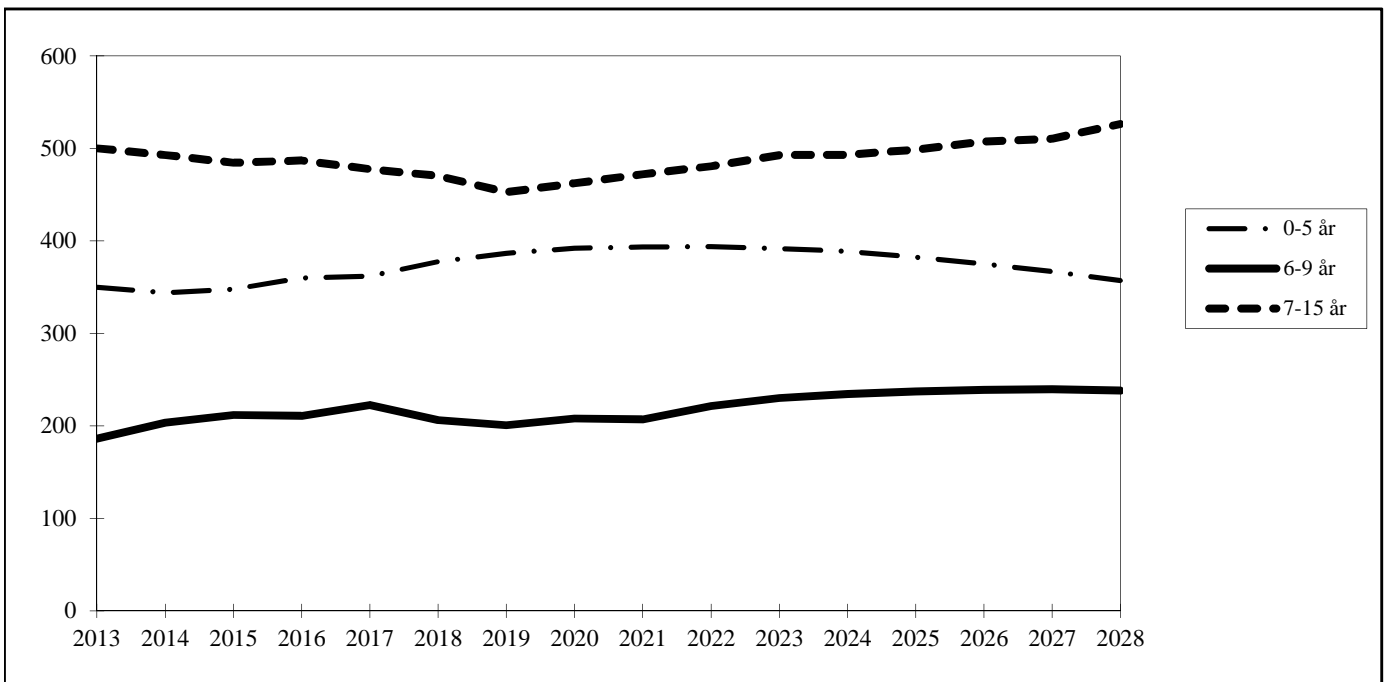
[Tilbage til forsiden](#)

Folketal pr. 1. januar

Alder	2013	2014	2015	2016	2017	2018	2019	2020	2021	2022	2023	2024	2025	2026	2027	2028
0 år	62	68	70	71	72	73	73	74	73	72	71	70	68	66	64	61
1 år	51	58	64	66	67	68	69	69	69	68	68	66	65	63	62	60
2 år	64	49	56	62	64	65	66	67	67	67	66	65	64	63	61	60
3 år	54	61	47	55	59	61	62	63	63	64	64	63	62	61	60	58
4 år	58	53	61	47	55	59	61	62	63	63	64	64	63	62	61	60
5 år	61	55	50	58	45	51	56	58	59	60	60	61	60	60	59	58
6 år	46	60	55	50	58	44	50	56	58	58	59	60	60	60	60	59
7 år	52	46	61	56	51	59	45	51	57	58	59	60	61	61	61	60
8 år	47	50	45	59	55	49	56	44	49	55	57	58	58	59	60	59
9 år	41	46	50	45	59	54	49	57	44	50	55	57	57	58	59	59
10 år	61	41	47	51	46	60	55	50	58	44	50	56	57	58	59	60
11 år	65	61	42	47	51	47	61	55	51	58	44	52	57	58	59	60
12 år	58	65	62	42	47	51	47	61	55	51	58	44	52	56	58	59
13 år	53	58	65	61	42	47	51	47	61	55	51	59	44	52	57	58
14 år	71	53	58	66	62	42	47	51	47	61	56	52	59	45	52	57
15 år	52	71	54	59	65	62	42	47	51	48	62	56	53	59	45	53
16 år	71	55	76	58	63	69	66	45	50	54	51	66	61	58	63	49
17 år	69	75	59	81	63	67	74	71	48	53	58	55	71	66	63	67
18-25 år	1297	1283	1272	1239	1216	1140	1045	1003	963	940	918	916	866	860	850	846
26-66 år	3588	3586	3633	3655	3669	3720	3763	3798	3803	3771	3735	3680	3667	3667	3650	3640
67+ år	1380	1403	1408	1403	1402	1394	1398	1388	1396	1402	1416	1435	1457	1454	1462	1468
Total	7301	7300	7335	7333	7310	7283	7236	7216	7183	7153	7122	7094	7063	7046	7025	7013

Udvalgte aldersgrupper

Alder	2013	2014	2015	2016	2017	2018	2019	2020	2021	2022	2023	2024	2025	2026	2027	2028
0-2 år	177	175	190	200	203	206	208	209	209	207	204	201	197	192	187	181
3-5 år	173	169	157	160	159	171	179	183	185	187	188	187	186	183	180	176
0-5 år	350	344	348	360	362	377	387	392	393	394	392	389	382	375	367	357
6-9 år	186	203	212	211	222	206	201	208	207	222	230	234	237	239	239	238
6-15 år	546	553	540	537	535	515	503	518	529	539	552	553	559	567	570	585
7-15 år	500	493	484	487	477	470	453	462	472	480	493	493	499	507	510	526
16-17 år	140	131	135	139	126	137	140	116	98	108	109	121	132	124	126	116
0-17 år	1036	1027	1022	1036	1023	1029	1030	1027	1021	1040	1053	1063	1073	1066	1063	1059



2013 er et statistal. Resten er prognosetal.

Pga. afrunding kan der forekomme differencer i rækker og kolonner.

020 Darum Skole

Skoleområder

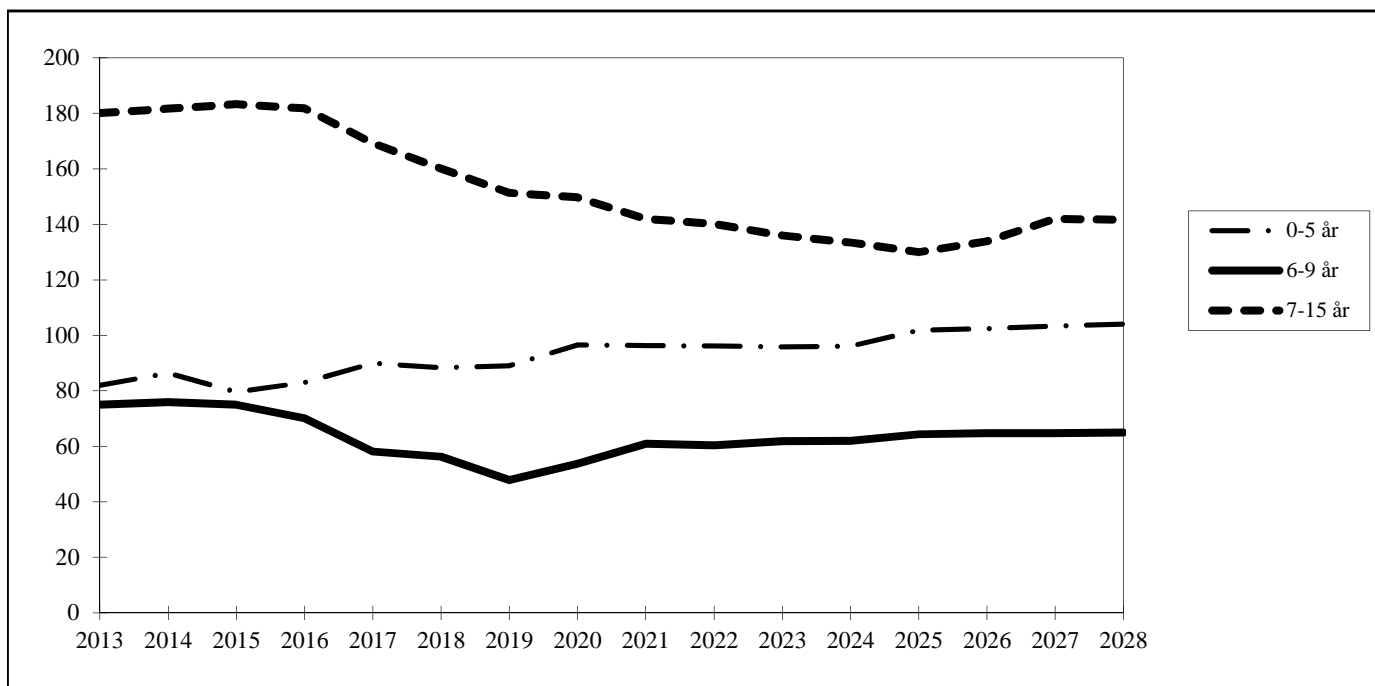
[Tilbage til forsiden](#)

Folketal pr. 1. januar

Alder	2013	2014	2015	2016	2017	2018	2019	2020	2021	2022	2023	2024	2025	2026	2027	2028
0 år	12	15	15	15	15	15	15	16	16	16	16	16	17	17	17	18
1 år	15	14	15	15	15	15	15	16	16	16	16	16	18	18	18	18
2 år	6	16	14	15	15	15	15	16	16	16	16	16	17	17	18	18
3 år	11	8	16	14	15	15	15	17	16	16	16	16	17	17	17	18
4 år	21	12	7	16	13	15	15	16	16	16	16	16	16	17	17	17
5 år	17	22	12	7	16	13	15	15	16	16	16	16	16	16	16	17
6 år	18	18	22	12	7	16	13	15	15	16	16	16	16	16	16	16
7 år	16	19	18	22	12	7	16	14	15	15	16	16	16	16	16	16
8 år	22	17	19	18	22	12	7	17	14	15	15	16	16	16	16	16
9 år	19	22	16	19	18	21	12	8	16	14	15	15	16	16	16	16
10 år	24	20	23	16	19	18	22	12	8	16	14	15	16	16	16	16
11 år	16	24	20	23	16	19	18	22	12	8	16	14	16	15	16	16
12 år	23	17	24	20	22	16	19	18	22	12	8	16	14	16	16	16
13 år	23	24	17	25	20	23	17	20	18	23	12	8	16	14	16	16
14 år	16	23	23	17	24	20	23	17	19	18	22	12	8	16	14	16
15 år	21	16	23	23	16	24	19	23	17	19	18	22	12	8	16	14
16 år	26	22	16	23	24	17	25	20	23	17	20	18	23	12	8	16
17 år	21	26	21	16	23	23	16	24	20	23	17	19	18	22	12	8
18-25 år	96	98	104	107	106	110	112	110	108	106	104	101	103	99	99	95
26-66 år	686	706	695	692	681	666	656	681	685	687	678	673	679	669	668	654
67+ år	144	155	164	163	166	174	182	189	188	187	196	202	211	223	224	233
Total	1253	1292	1284	1278	1265	1254	1244	1286	1278	1271	1262	1257	1281	1277	1272	1267

Udvalgte aldersgrupper

Alder	2013	2014	2015	2016	2017	2018	2019	2020	2021	2022	2023	2024	2025	2026	2027	2028
0-2 år	33	45	44	45	45	45	45	49	48	48	48	49	52	52	53	53
3-5 år	49	41	36	38	45	43	44	48	48	48	48	47	50	50	51	51
0-5 år	82	86	80	83	90	88	89	97	96	96	96	96	102	102	103	104
6-9 år	75	76	75	70	58	56	48	54	61	60	62	62	64	65	65	65
6-15 år	198	200	205	193	176	176	164	165	157	156	152	149	146	150	158	158
7-15 år	180	182	183	182	169	160	151	150	142	140	136	133	130	134	142	142
16-17 år	47	47	37	39	46	39	41	44	43	39	36	37	40	34	20	24
0-17 år	327	333	322	316	313	304	294	306	296	291	284	282	288	287	281	286



2013 er et statistal. Resten er prognosetal.

Pga. afrunding kan der forekomme differencer i rækker og kolonner.

021 Gredstedbro Skole

Skoleområder

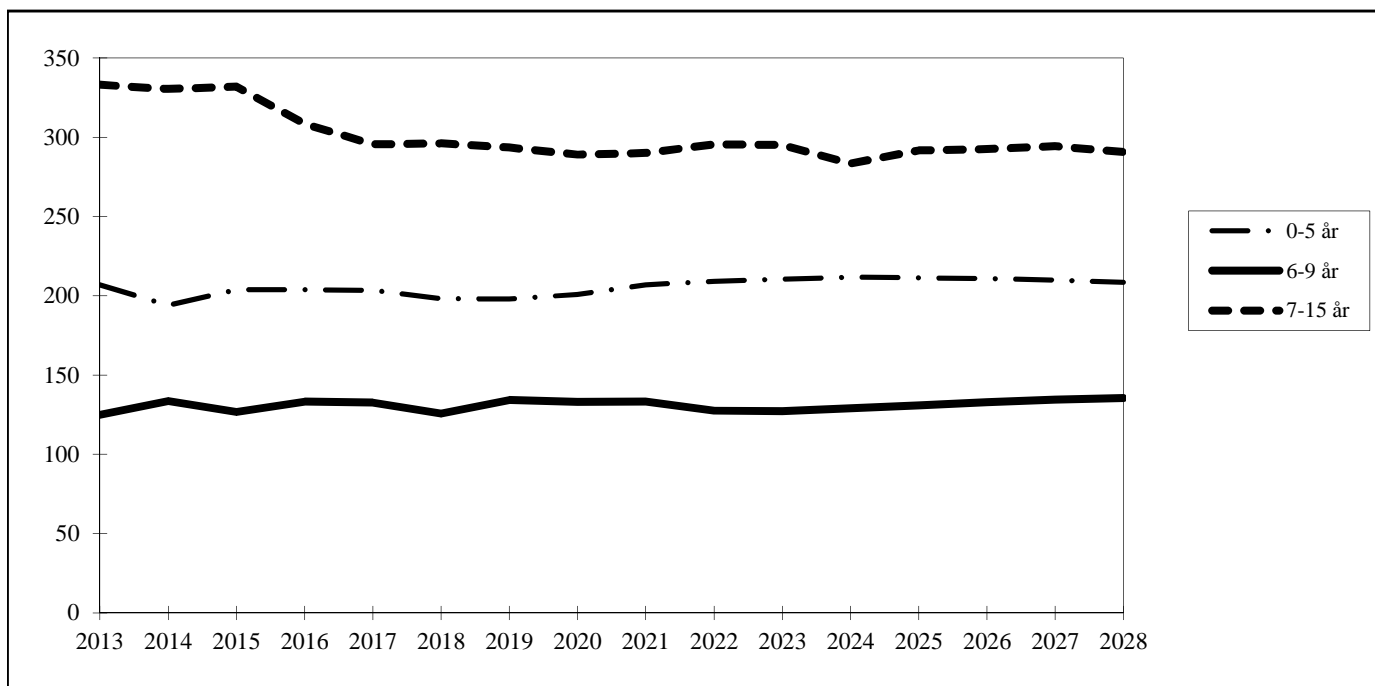
[Tilbage til forsiden](#)

Folketal pr. 1. januar

Alder	2013	2014	2015	2016	2017	2018	2019	2020	2021	2022	2023	2024	2025	2026	2027	2028
0 år	33	32	32	33	33	34	34	34	35	35	35	35	35	34	34	34
1 år	39	34	33	33	34	34	34	35	36	36	36	36	36	36	35	35
2 år	33	39	34	33	33	33	34	34	35	36	36	36	36	36	35	35
3 år	33	33	39	34	33	33	33	34	35	35	35	36	36	36	36	35
4 år	24	32	33	38	33	32	32	32	33	34	34	34	35	35	35	35
5 år	45	24	33	33	38	33	31	32	32	33	34	34	34	35	35	35
6 år	32	45	24	32	32	38	33	31	32	32	33	33	34	34	34	34
7 år	26	32	45	24	32	32	38	33	31	32	32	33	33	34	34	34
8 år	31	26	32	45	24	32	32	38	33	31	32	32	33	33	33	34
9 år	36	31	26	32	44	24	32	32	37	32	31	31	31	32	33	33
10 år	39	37	31	26	32	44	24	32	32	38	33	31	31	32	32	33
11 år	31	39	36	31	26	32	44	24	32	32	37	33	31	31	31	32
12 år	44	31	39	36	31	26	31	44	24	32	32	37	32	31	31	31
13 år	48	44	32	39	37	31	26	31	44	24	32	32	37	32	31	31
14 år	44	48	44	31	39	36	31	26	31	44	24	32	31	37	32	30
15 år	34	44	47	44	31	39	36	31	26	31	44	24	31	31	37	32
16 år	38	34	44	48	44	31	39	36	31	26	31	44	24	32	31	37
17 år	36	37	33	43	46	42	30	38	35	30	25	30	42	23	30	30
18-25 år	261	249	235	222	229	223	232	207	199	192	187	180	173	173	158	161
26-66 år	1484	1483	1494	1495	1489	1488	1477	1467	1471	1456	1439	1415	1400	1392	1376	1359
67+ år	383	387	389	389	384	393	395	414	425	434	441	456	466	473	487	489
Total	2774	2759	2754	2741	2723	2709	2697	2684	2690	2675	2661	2653	2641	2630	2621	2608

Udvalgte aldersgrupper

Alder	2013	2014	2015	2016	2017	2018	2019	2020	2021	2022	2023	2024	2025	2026	2027	2028
0-2 år	102	104	99	99	100	101	102	104	107	107	107	107	107	106	105	104
3-5 år	105	106	106	100	99	100	101	103	106	107	108	108	108	107	106	105
0-5 år	207	194	204	204	203	198	198	201	207	209	211	212	211	211	210	208
6-9 år	125	134	127	133	133	126	134	133	133	128	127	129	131	133	134	135
6-15 år	365	375	356	341	328	334	326	320	322	328	328	317	325	327	329	325
7-15 år	333	330	332	308	296	296	294	289	290	295	295	283	292	293	294	291
16-17 år	74	71	77	90	90	73	69	74	66	56	56	74	66	54	62	67
0-17 år	646	640	637	635	621	606	593	595	595	593	595	602	602	592	600	600



2013 er et statistal. Resten er prognosetal.

Pga. afrunding kan der forekomme differencer i rækker og kolonner.

022 Tjæreborg Skole

Skoleområder

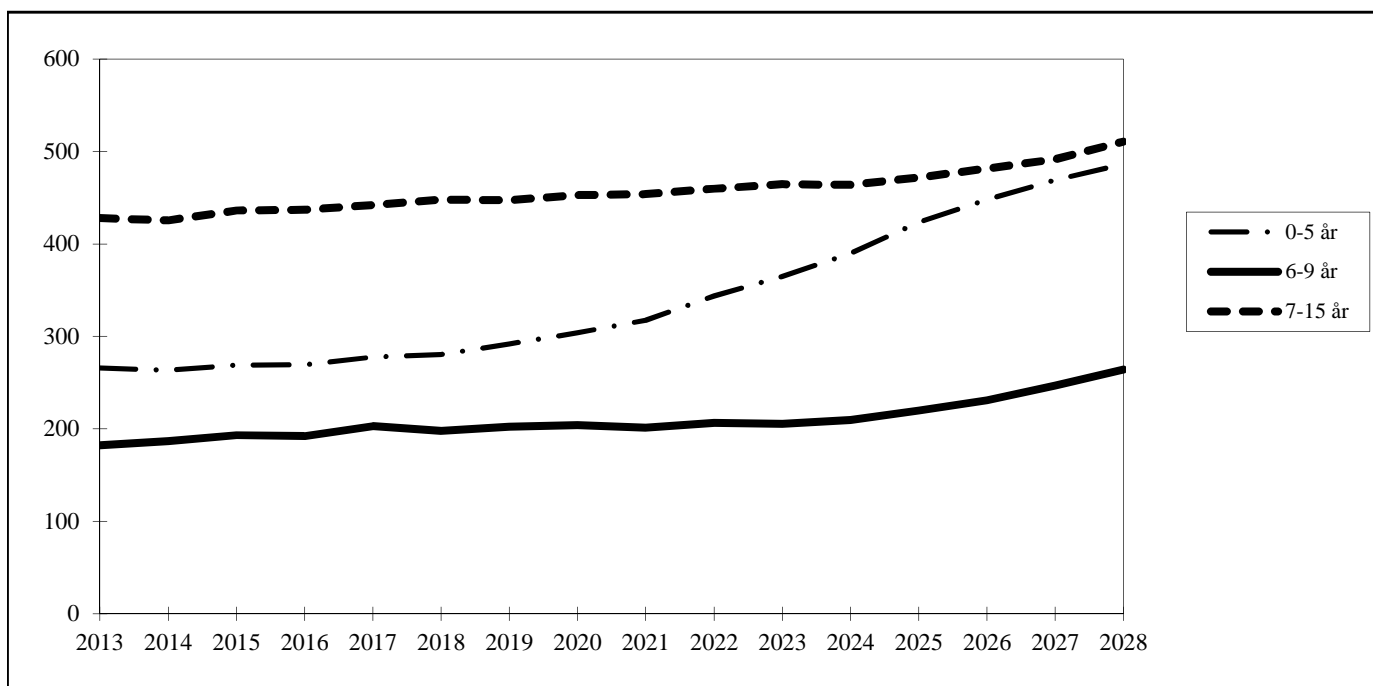
[Tilbage til forsiden](#)

Folketal pr. 1. januar

Alder	2013	2014	2015	2016	2017	2018	2019	2020	2021	2022	2023	2024	2025	2026	2027	2028
0 år	41	38	40	40	43	44	49	53	57	62	66	70	75	77	79	79
1 år	39	43	41	41	44	44	48	51	54	61	64	68	74	77	80	81
2 år	44	41	47	43	45	45	48	50	52	57	62	66	72	77	80	82
3 år	44	47	45	49	47	47	49	51	52	57	61	66	71	76	81	84
4 år	48	45	50	46	51	48	49	50	51	54	57	62	68	73	77	82
5 år	50	48	47	50	48	51	49	50	50	53	55	58	63	69	73	77
6 år	43	51	50	47	52	48	53	50	50	52	53	55	59	63	69	73
7 år	47	43	51	50	48	52	48	53	49	51	51	53	55	59	63	69
8 år	45	47	44	51	51	48	52	49	53	50	51	51	53	55	59	63
9 år	47	46	48	44	52	51	49	53	49	54	50	51	52	54	56	59
10 år	52	47	46	48	45	52	51	49	52	49	54	50	51	52	53	55
11 år	45	53	48	47	49	45	53	52	49	54	50	54	51	52	53	54
12 år	48	45	53	48	48	49	46	53	52	50	53	50	54	51	52	53
13 år	50	49	46	54	49	48	50	47	54	53	50	54	51	55	52	53
14 år	46	50	49	46	54	49	48	50	46	54	52	50	54	50	55	51
15 år	48	46	50	49	46	54	49	48	50	46	53	52	49	53	50	54
16 år	52	47	45	48	48	44	52	48	47	48	45	51	50	48	51	48
17 år	48	52	47	44	48	47	44	52	47	46	48	44	50	49	47	50
18-25 år	200	213	224	243	261	247	239	244	236	236	226	223	226	228	228	230
26-66 år	1728	1711	1732	1709	1728	1743	1806	1832	1851	1892	1923	1944	1986	1992	2012	2031
67+ år	513	537	561	574	589	606	608	618	629	640	643	652	659	679	682	681
Total	3278	3300	3364	3372	3446	3464	3542	3599	3632	3717	3767	3823	3925	3989	4050	4110

Udvalgte aldersgrupper

Alder	2013	2014	2015	2016	2017	2018	2019	2020	2021	2022	2023	2024	2025	2026	2027	2028
0-2 år	124	123	128	124	131	134	144	153	164	180	192	204	221	231	238	243
3-5 år	142	141	142	145	146	147	148	151	154	163	173	185	203	217	231	244
0-5 år	266	263	269	269	278	280	292	304	317	344	365	390	423	448	469	486
6-9 år	182	187	193	192	203	198	202	204	201	206	205	210	220	231	247	264
6-15 år	471	476	486	484	494	496	500	503	504	511	518	519	531	545	561	584
7-15 år	428	425	436	437	442	448	447	453	454	460	465	464	472	482	492	511
16-17 år	100	99	92	92	96	91	96	99	93	95	92	95	100	96	98	98
0-17 år	837	838	847	846	868	868	888	906	915	950	975	1004	1054	1089	1128	1169



2013 er et statistal. Resten er prognosetal.

Pga. afrunding kan der forekomme differencer i rækker og kolonner.

024 Kvaglundskolen

Skoleområder

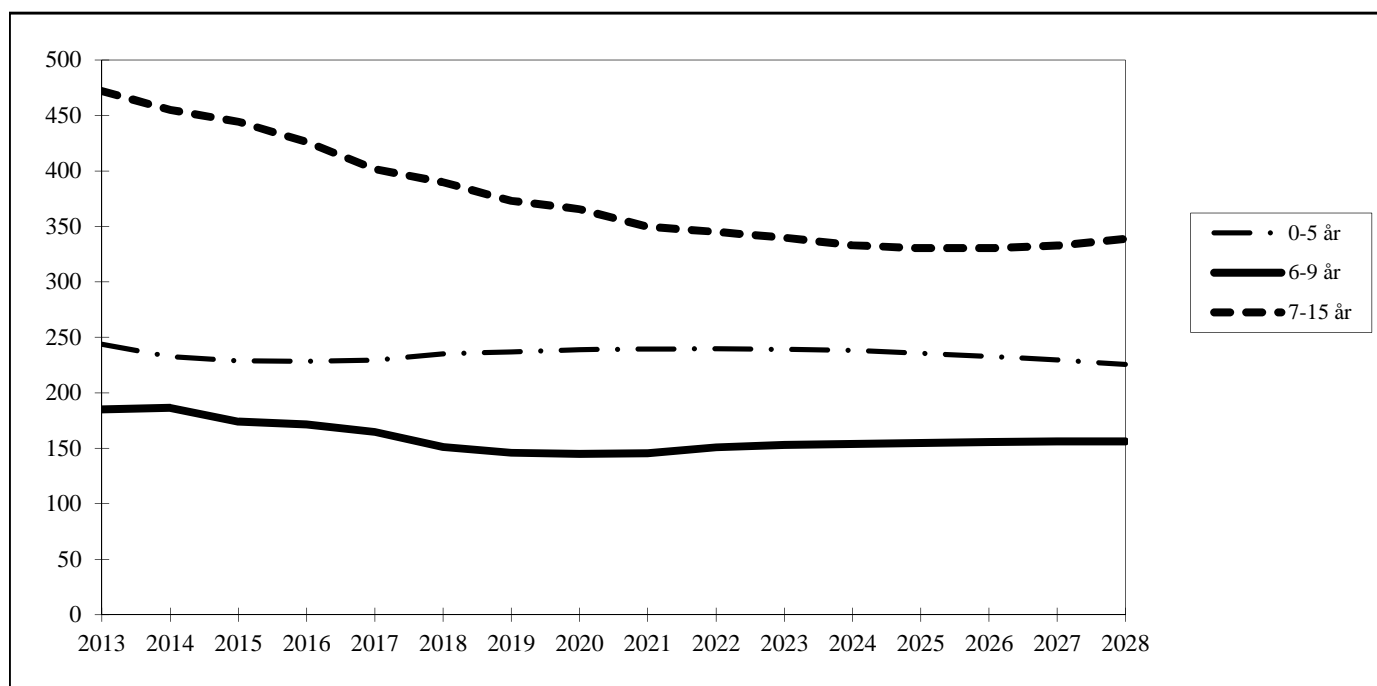
[Tilbage til forsiden](#)

Folketal pr. 1. januar

Alder	2013	2014	2015	2016	2017	2018	2019	2020	2021	2022	2023	2024	2025	2026	2027	2028
0 år	39	40	40	40	40	41	41	41	41	40	40	39	39	38	37	36
1 år	34	37	39	39	39	39	39	40	40	40	39	39	38	38	37	36
2 år	38	33	37	39	39	39	39	39	40	40	39	39	39	38	38	37
3 år	41	38	34	38	39	39	39	40	40	40	40	40	40	39	39	38
4 år	43	40	38	34	37	39	39	39	39	39	40	40	40	39	39	38
5 år	49	44	41	39	35	39	40	40	40	40	41	41	41	41	41	40
6 år	44	46	42	39	37	33	37	38	38	38	38	39	39	39	39	39
7 år	43	44	47	42	40	38	33	37	38	39	39	39	39	40	40	40
8 år	53	42	43	46	41	38	37	32	36	37	37	38	38	38	38	38
9 år	45	54	43	44	46	42	39	37	33	37	38	38	39	39	39	39
10 år	50	45	54	43	44	47	42	40	38	33	37	38	38	39	39	39
11 år	49	49	44	54	42	44	46	41	39	37	33	36	38	38	38	38
12 år	63	48	48	44	53	41	43	45	41	38	36	32	36	37	37	37
13 år	58	61	46	47	42	51	40	41	43	39	37	35	31	34	36	36
14 år	54	58	61	46	47	42	51	40	41	43	39	37	35	31	34	36
15 år	57	54	58	61	46	47	42	51	40	41	43	39	37	35	31	34
16 år	60	58	55	59	62	47	48	43	52	41	42	44	40	38	35	32
17 år	55	62	60	57	61	64	49	50	45	54	42	44	45	41	39	36
18-25 år	520	512	503	503	499	496	496	471	450	435	428	415	405	391	369	359
26-66 år	2134	2079	2039	2011	1984	1965	1934	1932	1917	1900	1889	1869	1852	1839	1829	1801
67+ år	462	503	546	573	594	607	627	632	639	639	632	634	627	626	624	622
Total	3991	3948	3918	3897	3868	3837	3800	3770	3729	3693	3651	3616	3575	3538	3498	3452

Udvalgte aldersgrupper

Alder	2013	2014	2015	2016	2017	2018	2019	2020	2021	2022	2023	2024	2025	2026	2027	2028
0-2 år	111	110	116	118	118	119	119	120	120	120	119	117	115	114	112	109
3-5 år	133	122	113	111	111	116	118	119	119	120	121	121	120	119	118	116
0-5 år	244	232	229	229	229	235	237	239	239	240	239	238	236	233	230	226
6-9 år	185	186	174	172	165	151	146	145	146	151	153	154	155	156	156	156
6-15 år	516	501	486	466	439	423	410	403	388	383	378	372	369	369	372	377
7-15 år	472	455	444	426	402	390	373	366	350	345	340	333	330	330	333	339
16-17 år	115	120	115	116	124	112	97	93	97	95	85	88	85	79	74	68
0-17 år	875	854	830	810	792	769	743	735	724	718	702	698	690	681	676	671



2013 er et statistal. Resten er prognosetal.

Pga. afrunding kan der forekomme differencer i rækker og kolonner.

025 Vestervangskolen

Skoleområder

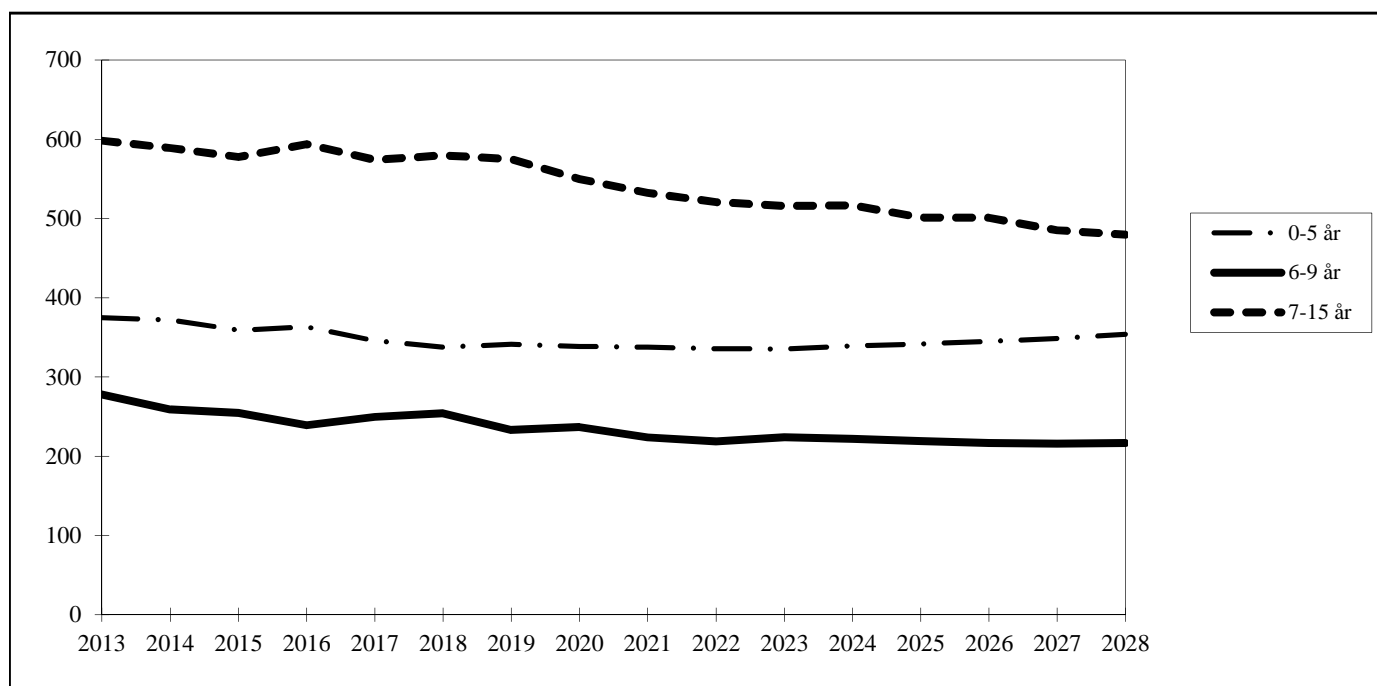
[Tilbage til forsiden](#)

Folketal pr. 1. januar

Alder	2013	2014	2015	2016	2017	2018	2019	2020	2021	2022	2023	2024	2025	2026	2027	2028
0 år	48	55	55	54	53	52	52	52	52	52	53	55	55	56	56	56
1 år	63	50	58	58	57	56	55	55	55	55	56	57	58	59	59	60
2 år	76	65	53	61	60	59	58	58	58	57	57	58	59	60	61	62
3 år	57	75	65	53	61	60	59	58	58	57	57	58	58	59	60	61
4 år	74	56	74	64	52	60	59	58	57	57	56	56	56	57	58	59
5 år	57	72	54	72	63	50	58	58	57	56	55	55	55	55	55	57
6 år	61	57	72	54	72	63	50	58	58	57	56	56	55	55	55	56
7 år	69	60	56	71	53	71	61	49	57	57	56	55	55	54	54	54
8 år	77	69	60	56	71	53	71	61	49	57	57	56	55	55	54	54
9 år	71	74	66	58	54	68	51	68	59	47	55	55	54	53	53	52
10 år	62	70	73	66	58	54	67	51	68	59	47	55	54	54	53	52
11 år	63	62	71	74	66	58	54	67	51	68	59	47	55	54	54	53
12 år	70	63	63	71	74	66	58	54	68	51	68	60	47	55	55	54
13 år	54	72	64	64	73	75	68	59	55	69	52	69	61	48	56	56
14 år	67	53	70	63	63	71	74	67	58	54	68	52	68	60	48	55
15 år	65	67	54	71	63	64	72	74	67	58	54	68	52	68	60	48
16 år	64	67	68	56	72	64	66	73	76	69	59	55	69	54	70	61
17 år	91	63	66	67	55	72	63	65	73	75	68	58	54	68	53	69
18-25 år	432	471	481	486	483	473	479	468	468	453	469	469	464	451	445	440
26-66 år	3015	2946	2900	2862	2834	2806	2773	2753	2757	2759	2737	2764	2755	2744	2741	2744
67+ år	1072	1097	1139	1154	1166	1173	1190	1204	1218	1224	1229	1212	1203	1194	1186	1182
Total	5707	5661	5663	5636	5602	5568	5537	5510	5520	5494	5469	5471	5442	5413	5384	5385

Udvalgte aldersgrupper

Alder	2013	2014	2015	2016	2017	2018	2019	2020	2021	2022	2023	2024	2025	2026	2027	2028
0-2 år	187	170	166	173	171	168	165	164	165	165	166	170	172	174	176	177
3-5 år	188	202	193	190	175	170	176	174	173	170	169	169	169	171	173	177
0-5 år	375	372	359	363	346	338	341	338	338	336	335	339	342	345	349	354
6-9 år	278	259	254	239	250	254	233	236	224	218	224	222	219	217	216	216
6-15 år	659	646	650	648	646	642	625	608	590	578	572	572	556	556	540	535
7-15 år	598	589	578	594	574	580	575	550	532	521	516	517	501	501	485	479
16-17 år	155	130	134	123	127	136	129	138	148	144	127	114	123	122	123	130
0-17 år	1189	1148	1143	1134	1119	1116	1095	1085	1077	1057	1034	1025	1021	1023	1012	1019



2013 er et statistal. Resten er prognosetal.

Pga. afrunding kan der forekomme differencer i rækker og kolonner.

028 Valdemarskolen

Skoleområder

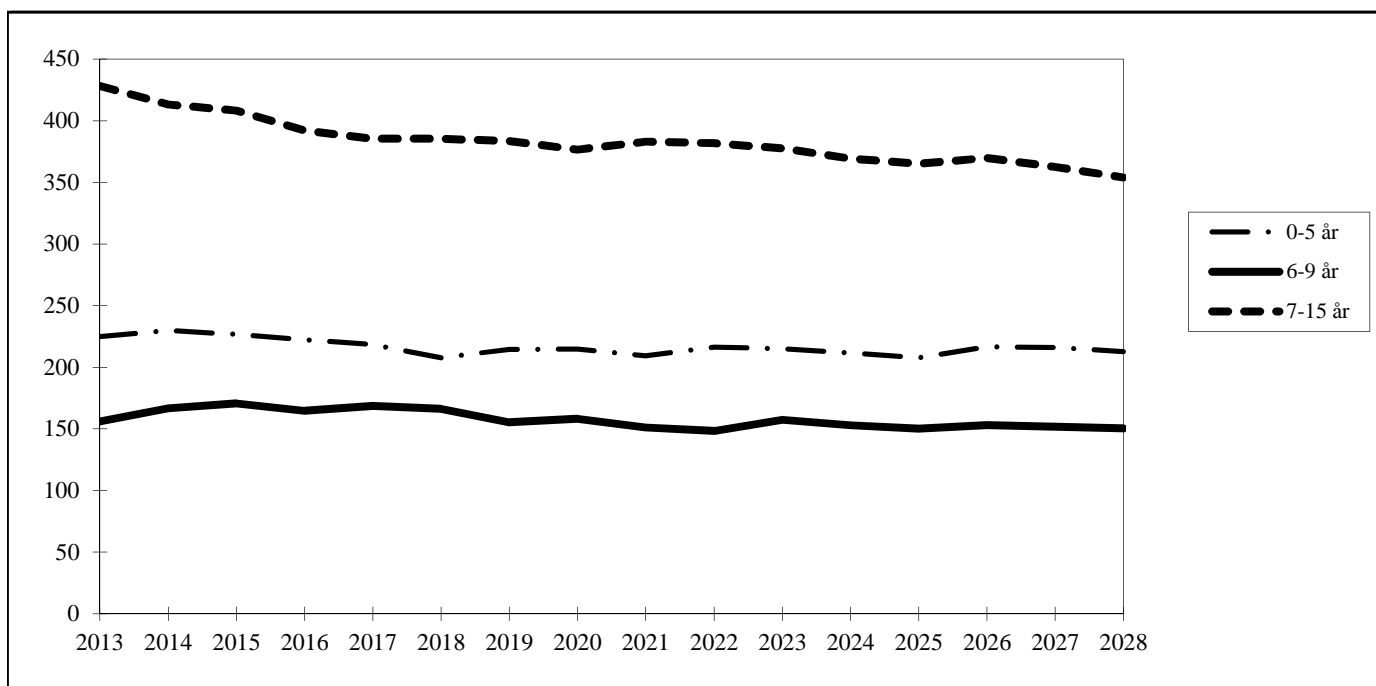
[Tilbage til forsiden](#)

Folketal pr. 1. januar

Alder	2013	2014	2015	2016	2017	2018	2019	2020	2021	2022	2023	2024	2025	2026	2027	2028
0 år	24	38	35	34	34	33	33	33	32	34	34	33	33	35	34	33
1 år	41	27	39	36	36	35	34	35	34	35	35	34	34	36	36	35
2 år	40	43	27	38	37	35	35	35	34	35	35	35	34	36	36	35
3 år	38	43	43	27	40	37	36	36	35	37	36	36	35	36	36	36
4 år	37	40	42	43	27	39	37	37	36	37	37	36	35	37	36	36
5 år	45	39	40	44	44	28	40	39	38	38	38	38	37	38	38	37
6 år	40	46	39	40	44	44	28	41	38	39	38	38	37	38	37	37
7 år	44	41	45	39	40	44	44	28	40	39	38	38	37	38	38	37
8 år	34	44	41	45	39	39	44	44	28	41	39	38	37	38	38	37
9 år	38	35	46	41	46	39	40	45	44	30	42	40	39	39	39	39
10 år	45	40	36	46	42	46	40	41	45	46	30	42	40	40	40	39
11 år	45	47	40	36	47	43	47	41	41	47	47	31	43	42	41	40
12 år	50	46	47	40	36	48	44	48	42	42	47	47	31	44	42	41
13 år	56	50	45	47	40	36	47	44	47	42	42	47	47	31	44	42
14 år	52	57	51	46	48	41	37	49	45	49	43	43	48	48	33	45
15 år	64	53	57	52	47	49	42	37	49	46	49	44	43	49	49	33
16 år	55	65	53	58	53	47	50	43	37	51	48	50	45	44	51	50
17 år	72	58	67	56	60	55	49	53	44	39	54	50	51	46	45	52
18-25 år	429	432	430	426	407	389	376	351	343	322	310	304	306	303	302	294
26-66 år	2205	2225	2187	2172	2172	2159	2146	2160	2119	2130	2104	2079	2054	2057	2049	2021
67+ år	775	793	807	823	837	847	863	873	902	928	955	971	982	1008	1020	1027
Total	4228	4261	4219	4190	4178	4134	4110	4112	4076	4106	4101	4072	4047	4083	4082	4048

Udvalgte aldersgrupper

Alder	2013	2014	2015	2016	2017	2018	2019	2020	2021	2022	2023	2024	2025	2026	2027	2028
0-2 år	105	108	100	108	107	103	101	103	100	105	104	102	100	106	105	103
3-5 år	120	122	126	114	112	105	113	112	109	112	111	109	107	111	111	109
0-5 år	225	230	227	222	218	208	215	215	209	216	215	212	208	217	216	213
6-9 år	156	167	170	165	169	166	155	158	151	148	157	153	150	153	152	150
6-15 år	468	459	447	432	430	429	412	418	421	420	416	407	402	408	400	391
7-15 år	428	413	408	392	385	385	383	377	383	382	378	369	365	370	363	354
16-17 år	127	123	121	114	113	102	99	96	82	90	102	100	96	90	95	102
0-17 år	820	812	795	768	761	740	725	728	713	726	733	718	706	715	712	706



2013 er et statistal. Resten er prognosetal.

Pga. afrunding kan der forekomme differencer i rækker og kolonner.

029 Vadehavsskolen

Skoleområder

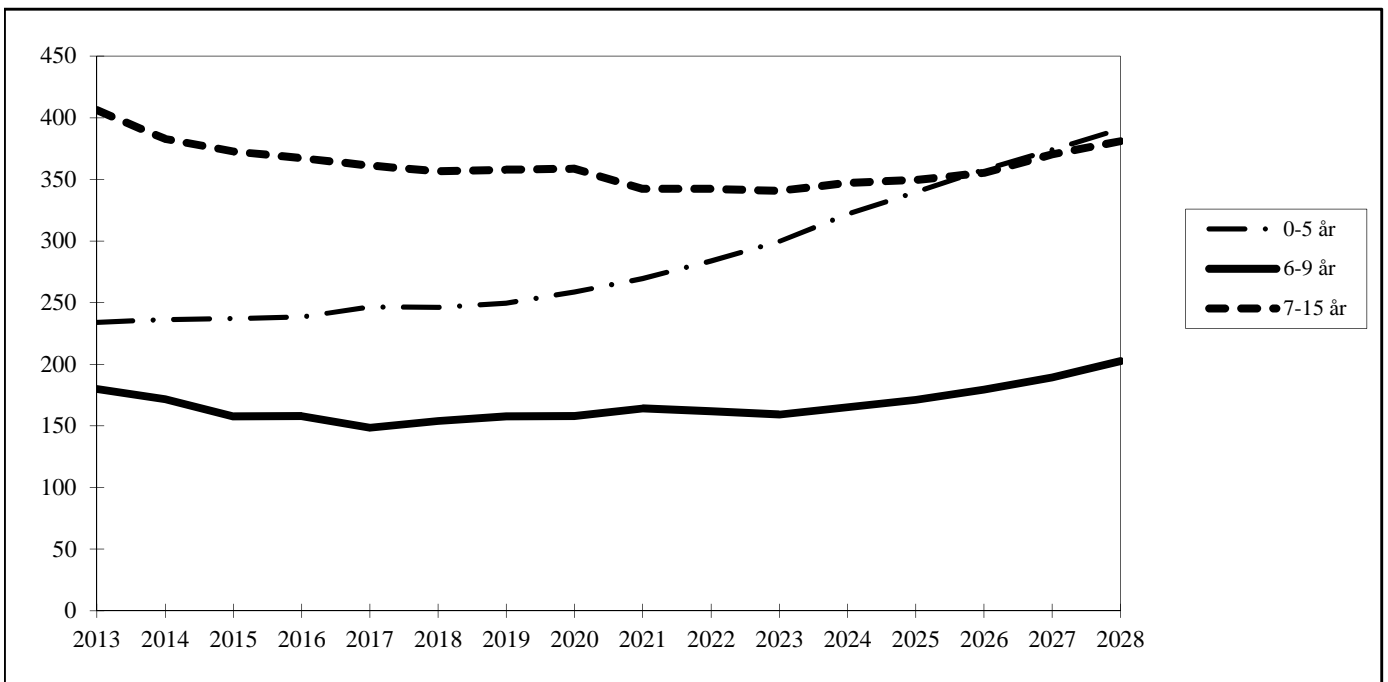
[Tilbage til forsiden](#)

Folketal pr. 1. januar

Alder	2013	2014	2015	2016	2017	2018	2019	2020	2021	2022	2023	2024	2025	2026	2027	2028
0 år	41	36	37	37	39	40	42	45	48	51	54	57	60	62	63	64
1 år	41	43	38	39	39	40	42	45	47	50	53	57	60	63	65	67
2 år	32	42	44	39	39	40	42	43	45	48	51	55	59	61	64	67
3 år	40	33	43	46	40	41	41	43	45	47	50	54	57	61	64	68
4 år	43	40	34	44	46	41	41	42	44	45	48	51	54	58	62	66
5 år	37	42	40	33	43	45	40	40	41	42	44	47	49	53	57	61
6 år	42	36	42	40	33	42	44	40	40	40	42	44	46	49	52	57
7 år	39	42	36	41	39	33	43	44	39	40	40	42	44	46	49	53
8 år	56	39	42	36	41	39	32	42	44	39	39	40	42	43	46	48
9 år	43	55	38	41	36	40	38	32	41	43	38	39	39	41	43	45
10 år	42	43	55	38	41	36	40	39	32	42	43	39	39	39	41	43
11 år	34	40	42	54	37	40	35	39	37	31	41	42	37	38	38	40
12 år	43	34	41	42	54	37	40	35	39	37	31	41	42	37	37	38
13 år	44	43	34	40	41	53	37	39	35	38	37	30	40	42	37	37
14 år	45	44	42	33	40	41	53	36	39	35	38	37	30	40	41	37
15 år	60	44	43	41	33	38	40	52	36	38	34	37	36	29	39	40
16 år	36	60	44	43	41	32	39	39	51	36	38	34	37	36	29	39
17 år	60	36	61	44	43	41	33	39	40	51	35	38	33	37	35	29
18-25 år	261	276	272	289	285	272	269	252	237	224	236	219	216	202	198	203
26-66 år	1757	1751	1745	1735	1727	1735	1750	1766	1791	1809	1798	1839	1840	1850	1843	1844
67+ år	434	437	446	463	477	490	499	503	505	517	535	544	554	562	582	597
Total	3230	3216	3219	3218	3214	3217	3241	3257	3275	3302	3325	3386	3415	3448	3484	3541

Udvalgte aldersgrupper

Alder	2013	2014	2015	2016	2017	2018	2019	2020	2021	2022	2023	2024	2025	2026	2027	2028
0-2 år	114	121	119	115	117	120	127	133	140	149	158	170	178	185	191	197
3-5 år	120	115	118	123	130	126	123	126	129	135	141	152	161	172	183	194
0-5 år	234	236	237	238	246	246	250	259	269	284	300	322	340	358	374	391
6-9 år	180	172	158	158	149	154	158	158	164	162	159	165	171	179	189	203
6-15 år	448	419	414	407	394	399	402	398	382	383	382	391	396	404	423	438
7-15 år	406	383	373	367	361	357	358	359	342	342	341	347	349	355	370	381
16-17 år	96	97	105	86	84	74	71	78	91	86	73	71	70	72	64	67
0-17 år	778	752	756	731	725	719	723	735	742	753	756	785	805	834	861	896



2013 er et statistal. Resten er prognosetal.

Pga. afrunding kan der forekomme differencer i rækker og kolonner.

031 Nørremarkskolen

Skoleområder

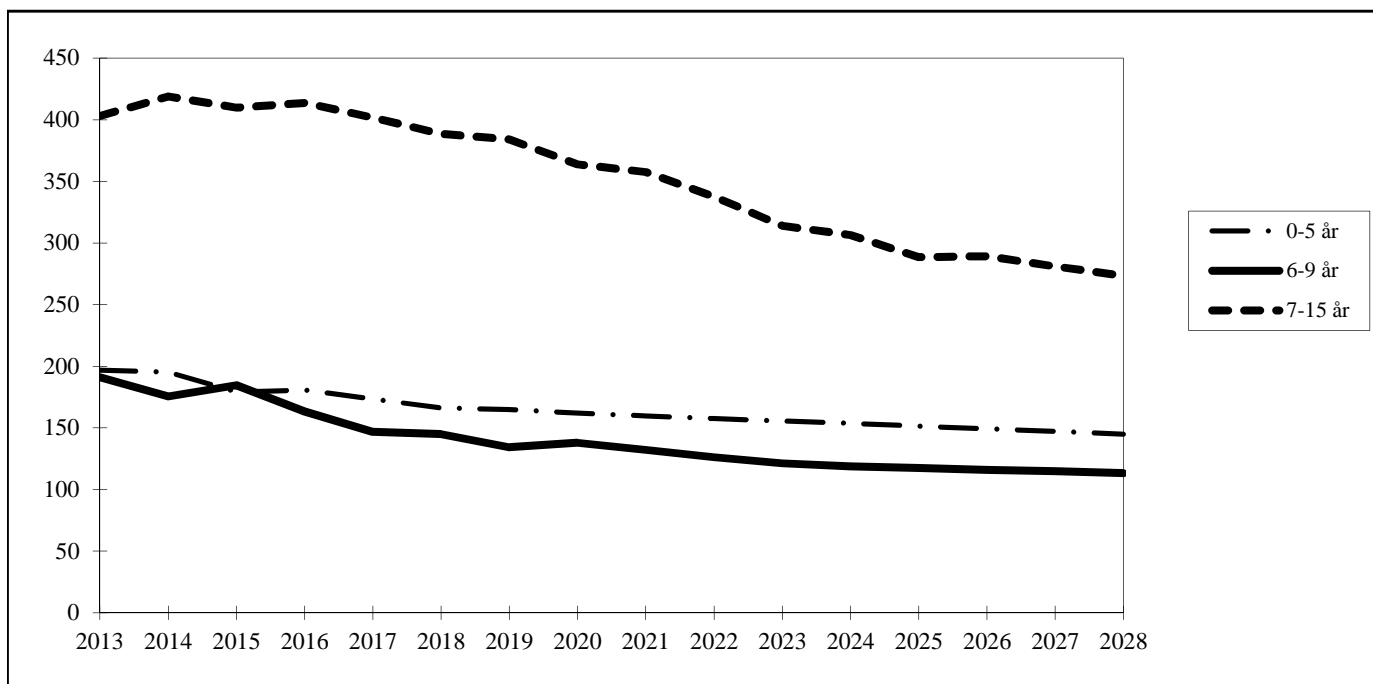
[Tilbage til forsiden](#)

Folketal pr. 1. januar

Alder	2013	2014	2015	2016	2017	2018	2019	2020	2021	2022	2023	2024	2025	2026	2027	2028
0 år	29	27	26	25	25	24	25	25	24	24	24	23	23	23	22	22
1 år	32	31	29	27	27	26	27	27	26	26	25	25	25	24	24	24
2 år	32	33	31	29	27	27	27	27	26	26	26	25	25	25	24	24
3 år	26	34	33	32	29	28	28	28	27	27	26	26	26	26	25	25
4 år	43	26	33	33	32	29	28	28	27	27	27	26	26	26	25	25
5 år	35	44	27	34	34	32	30	29	28	28	27	27	27	27	26	26
6 år	51	37	46	28	35	35	34	31	30	30	29	29	29	28	28	27
7 år	49	52	37	46	28	36	36	35	32	30	30	29	29	29	28	28
8 år	37	50	52	37	47	28	36	36	35	32	31	30	30	30	29	29
9 år	54	37	49	52	37	46	28	36	35	34	31	30	30	29	29	29
10 år	43	55	38	50	53	37	47	29	37	36	35	32	31	30	30	30
11 år	49	44	55	38	50	53	38	47	29	37	36	35	32	31	30	30
12 år	40	49	43	55	38	50	53	37	47	29	37	36	35	32	30	30
13 år	44	41	49	44	56	38	51	53	38	47	29	37	36	35	32	31
14 år	47	44	41	49	44	56	39	52	54	38	47	29	37	36	35	32
15 år	40	48	44	41	50	44	57	39	52	54	38	48	29	38	36	35
16 år	39	41	48	45	42	50	45	58	40	53	55	38	48	29	38	37
17 år	43	40	41	49	46	43	51	46	59	41	54	56	39	49	30	39
18-25 år	231	221	212	201	202	196	191	193	190	202	202	214	221	214	215	198
26-66 år	1681	1673	1646	1626	1592	1568	1553	1535	1504	1469	1431	1405	1367	1333	1312	1284
67+ år	570	599	620	645	670	690	715	728	750	778	803	817	843	866	877	893
Total	3215	3224	3202	3188	3163	3137	3138	3118	3090	3068	3043	3019	2987	2958	2928	2896

Udvalgte aldersgrupper

Alder	2013	2014	2015	2016	2017	2018	2019	2020	2021	2022	2023	2024	2025	2026	2027	2028
0-2 år	93	91	86	81	79	77	79	78	77	76	75	74	73	72	71	69
3-5 år	104	104	94	99	95	89	86	84	83	82	81	80	79	78	77	76
0-5 år	197	195	179	181	173	166	165	162	160	158	156	154	151	149	147	145
6-9 år	191	176	185	163	147	145	134	138	132	126	121	119	117	116	115	113
6-15 år	454	456	456	442	437	424	418	395	388	367	343	335	317	317	309	301
7-15 år	403	419	410	414	402	388	384	364	358	337	314	306	288	289	281	273
16-17 år	82	80	89	94	88	93	96	104	99	94	109	94	87	78	68	76
0-17 år	733	731	724	716	698	683	679	661	646	619	608	583	555	545	524	522



2013 er et statistal. Resten er prognosetal.

Pga. afrunding kan der forekomme differencer i rækker og kolonner.

034 Blåbjerggårdskolen

Skoleområder

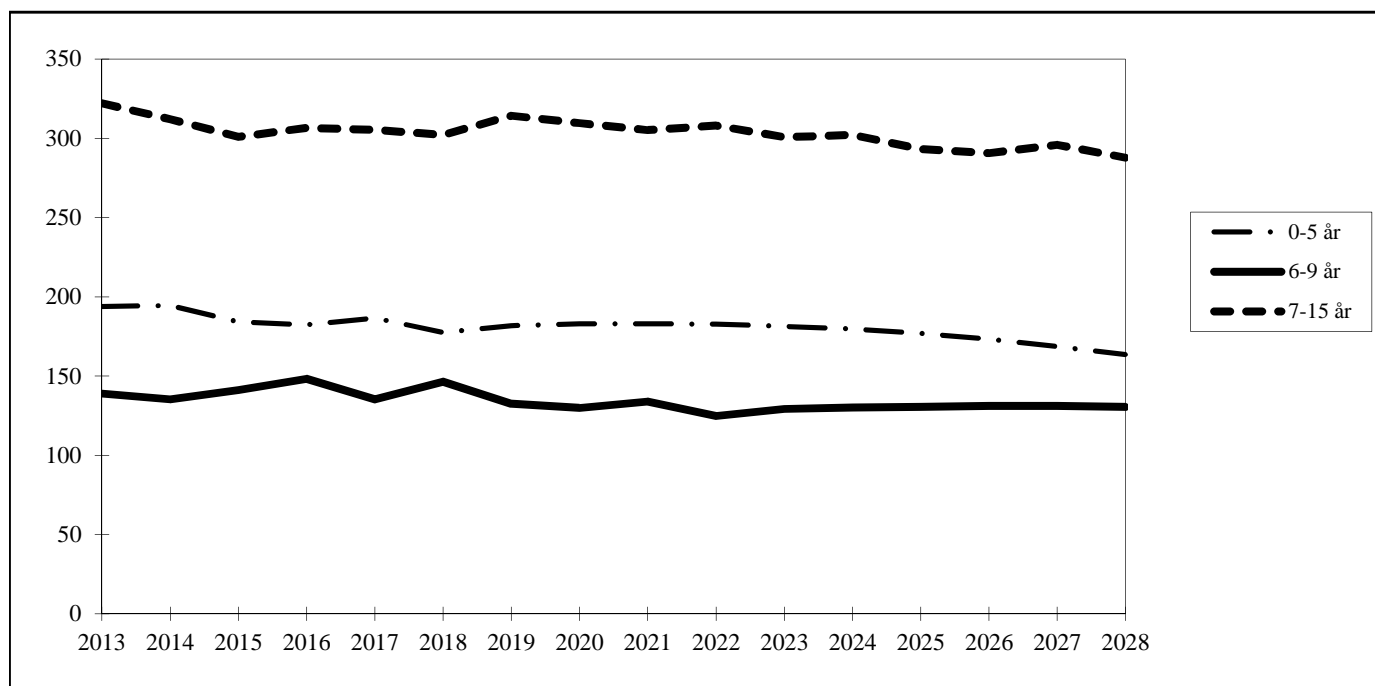
[Tilbage til forsiden](#)

Folketal pr. 1. januar

Alder	2013	2014	2015	2016	2017	2018	2019	2020	2021	2022	2023	2024	2025	2026	2027	2028
0 år	24	27	27	28	28	28	28	28	28	27	27	26	25	24	23	22
1 år	37	25	28	29	29	29	29	29	29	29	28	28	27	26	25	24
2 år	27	40	27	31	31	31	31	31	31	31	31	31	30	29	28	27
3 år	34	27	40	27	31	31	31	31	31	31	31	31	31	30	29	28
4 år	42	35	27	41	28	32	32	32	32	32	32	32	32	32	31	30
5 år	30	41	35	27	41	28	31	32	32	32	32	32	32	32	31	31
6 år	40	30	42	35	27	41	28	32	32	32	32	32	32	32	32	32
7 år	29	41	31	43	36	28	42	28	32	32	33	33	33	33	33	33
8 år	36	29	40	30	42	35	28	42	28	32	32	32	33	33	33	33
9 år	34	36	29	40	30	42	35	28	42	28	32	32	32	33	33	33
10 år	29	34	36	29	41	31	42	36	28	42	28	32	33	33	33	33
11 år	32	29	34	37	29	41	31	43	36	28	42	29	33	33	33	33
12 år	36	31	29	34	36	29	40	30	42	35	28	41	28	32	32	32
13 år	37	36	31	29	34	36	29	40	30	42	35	27	41	28	32	32
14 år	41	36	36	31	28	33	35	28	40	30	41	35	27	41	27	31
15 år	48	40	36	35	30	27	32	35	27	39	29	40	34	26	39	27
16 år	46	47	39	35	34	29	27	32	34	27	38	28	39	33	26	39
17 år	55	45	46	38	34	33	28	26	31	33	26	37	28	38	32	25
18-25 år	214	216	211	209	198	184	171	165	156	146	143	136	140	134	138	139
26-66 år	1652	1629	1593	1572	1556	1515	1480	1444	1397	1378	1353	1321	1291	1254	1218	1193
67+ år	230	247	280	302	311	344	372	390	416	425	434	446	452	464	472	468
Total	2753	2721	2696	2679	2652	2627	2602	2582	2554	2532	2508	2483	2453	2420	2383	2346

Udvalgte aldersgrupper

Alder	2013	2014	2015	2016	2017	2018	2019	2020	2021	2022	2023	2024	2025	2026	2027	2028
0-2 år	88	92	83	87	87	87	88	88	88	87	86	84	82	80	77	74
3-5 år	106	103	102	96	99	90	94	95	95	96	96	96	95	93	92	89
0-5 år	194	194	184	182	187	178	182	183	183	183	181	180	177	173	169	163
6-9 år	139	135	141	148	135	146	133	130	134	125	129	130	130	131	131	130
6-15 år	362	342	343	342	333	343	342	341	337	340	333	334	326	323	328	319
7-15 år	322	312	301	307	305	302	314	310	305	308	301	302	293	291	296	288
16-17 år	101	92	85	73	68	63	55	58	65	60	64	65	67	71	58	63
0-17 år	657	629	612	597	587	583	579	582	585	583	579	579	569	567	555	546



2013 er et statistal. Resten er prognosetal.

Pga. afrunding kan der forekomme differencer i rækker og kolonner.

039 Sønderriiskolen

Skoleområder

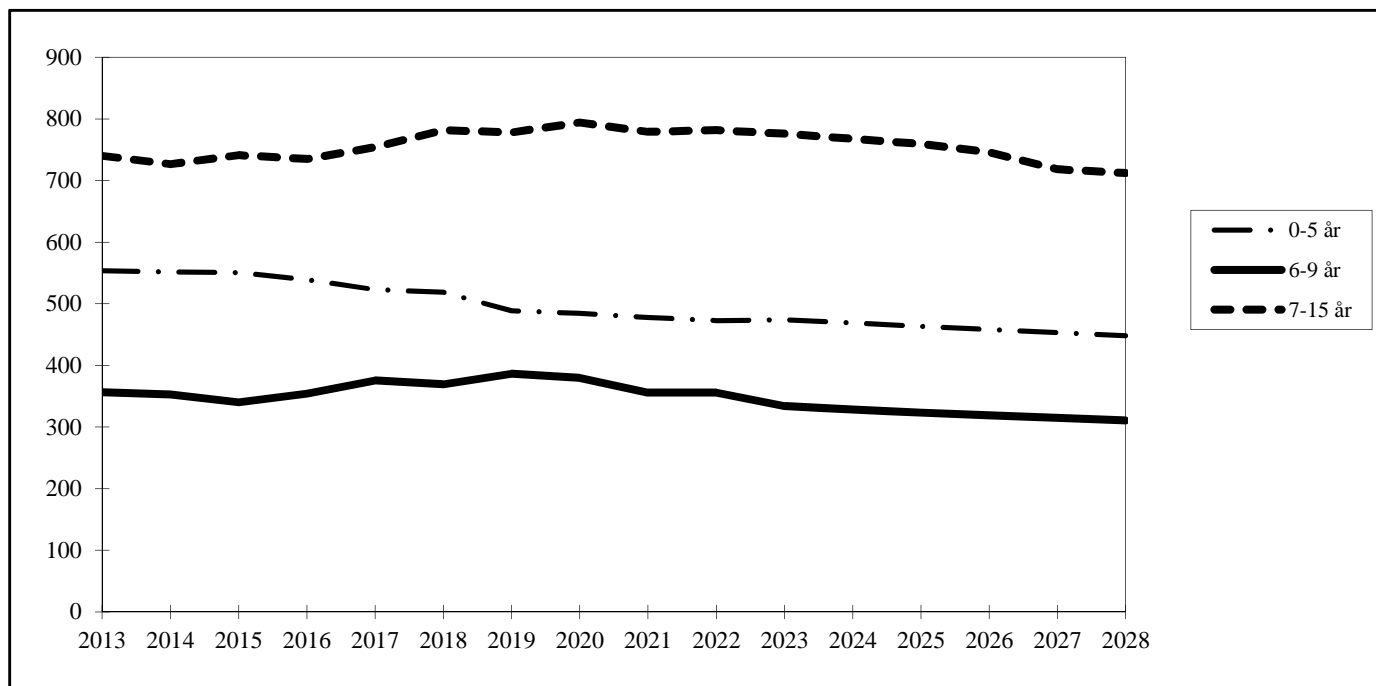
[Tilbage til forsiden](#)

Folketal pr. 1. januar

Alder	2013	2014	2015	2016	2017	2018	2019	2020	2021	2022	2023	2024	2025	2026	2027	2028
0 år	102	81	80	79	80	78	77	77	76	75	76	75	74	74	73	72
1 år	81	104	84	82	83	81	80	79	79	78	79	78	77	76	75	74
2 år	108	82	107	85	86	84	82	81	80	80	80	79	79	77	77	76
3 år	92	107	82	106	86	85	83	82	81	80	80	79	78	77	76	75
4 år	85	91	106	81	106	85	83	82	80	79	79	78	77	76	76	75
5 år	86	86	92	106	83	106	85	83	82	81	80	80	79	77	77	76
6 år	90	87	87	93	109	83	106	86	84	83	83	81	80	79	78	77
7 år	77	90	88	86	94	108	83	106	86	84	83	82	81	80	79	78
8 år	100	77	90	87	87	92	106	82	105	85	84	82	81	80	79	78
9 år	89	99	76	88	86	85	91	105	81	104	84	83	81	80	79	78
10 år	78	87	96	75	87	84	83	89	103	78	101	82	80	79	78	76
11 år	74	78	86	96	75	86	83	82	88	102	78	100	81	79	78	77
12 år	76	74	78	86	97	75	86	84	83	88	103	78	100	81	80	78
13 år	87	75	73	76	85	95	74	84	82	81	86	100	76	98	79	78
14 år	65	84	72	70	75	82	92	72	82	79	79	83	97	73	95	77
15 år	94	64	82	70	69	74	81	90	71	80	78	78	82	96	72	93
16 år	78	94	63	82	70	69	73	80	89	70	80	77	77	80	94	71
17 år	85	75	89	60	78	67	66	70	77	86	68	76	73	73	77	90
18-25 år	365	361	367	378	366	348	330	319	319	313	328	314	325	318	325	331
26-66 år	3155	3165	3143	3128	3162	3172	3158	3143	3129	3132	3124	3099	3060	3022	2972	2919
67+ år	417	420	452	467	479	509	530	560	585	611	634	661	693	723	760	795
Total	5484	5479	5492	5482	5542	5549	5529	5537	5540	5549	5567	5545	5530	5501	5476	5444

Udvalgte aldersgrupper

Alder	2013	2014	2015	2016	2017	2018	2019	2020	2021	2022	2023	2024	2025	2026	2027	2028
0-2 år	291	268	271	246	248	244	239	237	235	233	234	232	230	227	224	222
3-5 år	263	283	280	293	275	275	250	247	243	240	240	237	234	231	229	226
0-5 år	554	551	550	539	523	519	489	484	478	473	474	469	463	458	453	448
6-9 år	356	353	340	354	375	369	386	379	356	355	334	328	323	319	315	311
6-15 år	830	814	828	828	863	865	885	880	863	864	858	849	839	825	796	790
7-15 år	740	726	741	735	754	781	778	794	779	781	776	768	759	746	718	712
16-17 år	163	168	152	142	148	135	139	150	166	156	148	153	150	154	171	161
0-17 år	1547	1533	1531	1509	1534	1519	1512	1515	1507	1493	1480	1471	1452	1437	1420	1399



2013 er et statistal. Resten er prognosetal.

Pga. afrunding kan der forekomme differencer i rækker og kolonner.

040 Gørding Skole

Skoleområder

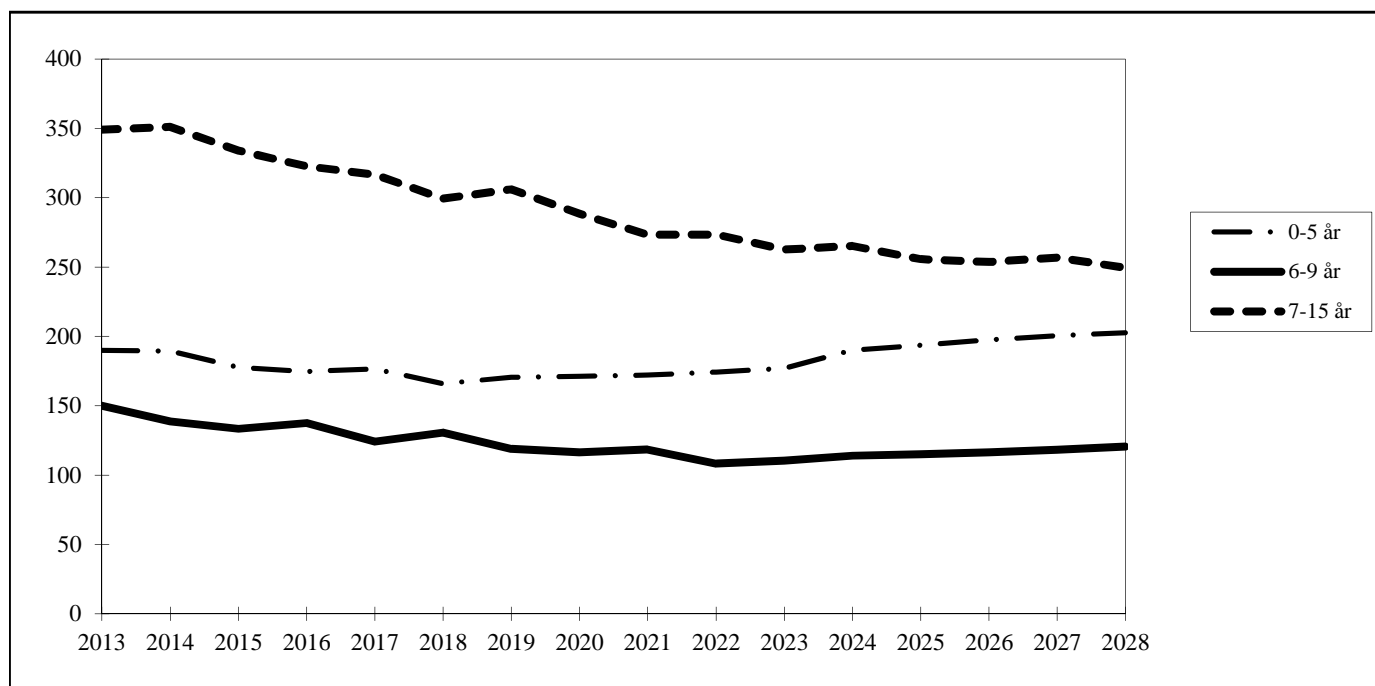
[Tilbage til forsiden](#)

Folketal pr. 1. januar

Alder	2013	2014	2015	2016	2017	2018	2019	2020	2021	2022	2023	2024	2025	2026	2027	2028
0 år	25	28	28	28	28	28	29	29	29	30	31	34	34	34	34	34
1 år	38	25	28	28	28	28	28	29	29	29	30	33	33	34	34	34
2 år	26	40	26	29	29	28	29	29	29	29	30	33	34	34	34	35
3 år	31	26	39	26	29	28	28	29	29	29	29	31	32	33	34	34
4 år	39	31	26	39	26	28	28	28	28	28	29	30	31	32	33	33
5 år	31	39	31	26	38	25	28	28	28	28	28	30	30	31	32	33
6 år	38	31	38	31	25	38	25	28	28	28	28	29	29	30	30	31
7 år	26	38	31	39	31	25	38	26	28	28	28	29	29	29	30	31
8 år	43	26	38	30	38	30	25	38	25	28	27	28	28	29	29	30
9 år	43	43	26	38	30	38	31	25	38	25	28	28	28	28	29	29
10 år	31	43	43	26	38	30	37	30	25	37	25	28	28	28	28	28
11 år	42	32	43	43	26	38	30	38	30	25	37	26	28	28	28	28
12 år	34	41	31	42	42	26	37	30	37	30	24	37	25	27	27	27
13 år	49	34	41	30	42	41	26	37	29	36	29	25	36	24	27	27
14 år	45	49	34	40	30	41	41	25	36	29	36	30	24	36	24	27
15 år	36	45	48	34	40	30	41	41	25	36	29	36	29	24	35	24
16 år	51	36	45	48	33	40	30	41	41	26	36	29	36	29	24	35
17 år	51	49	35	43	47	33	39	29	40	39	25	35	28	34	28	23
18-25 år	204	212	224	217	215	239	232	228	215	209	204	198	196	181	184	176
26-66 år	1315	1328	1323	1321	1307	1276	1281	1275	1272	1274	1269	1294	1287	1287	1280	1272
67+ år	381	378	376	374	387	395	392	400	404	410	415	417	420	425	427	431
Total	2579	2575	2552	2532	2508	2485	2475	2462	2445	2433	2416	2457	2445	2438	2431	2421

Udvalgte aldersgrupper

Alder	2013	2014	2015	2016	2017	2018	2019	2020	2021	2022	2023	2024	2025	2026	2027	2028
0-2 år	89	93	82	85	84	84	86	87	88	89	91	99	101	102	103	103
3-5 år	101	96	96	90	93	82	85	85	85	85	86	91	93	96	98	100
0-5 år	190	190	178	175	177	166	170	171	172	174	177	190	194	198	201	203
6-9 år	150	139	133	138	124	131	119	116	118	108	110	114	115	116	118	120
6-15 år	387	382	372	353	342	337	332	316	301	301	290	294	285	283	287	281
7-15 år	349	351	334	323	317	299	306	288	273	273	263	265	256	254	257	250
16-17 år	102	85	79	91	80	73	68	70	80	65	61	64	64	64	52	58
0-17 år	679	657	629	619	598	575	571	558	553	540	528	548	542	545	540	542



2013 er et statistal. Resten er prognosetal.

Pga. afrunding kan der forekomme differencer i rækker og kolonner.

060 Vejrup Skole

Skoleområder

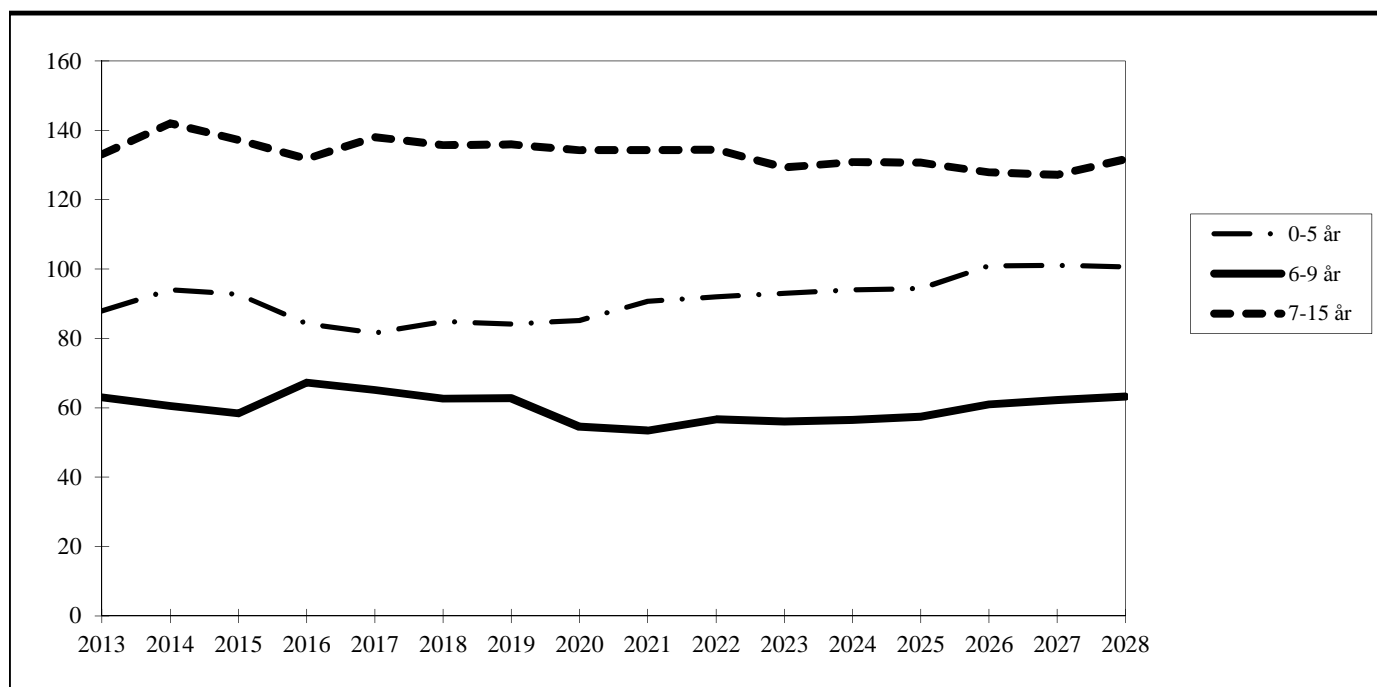
[Tilbage til forsiden](#)

Folketal pr. 1. januar

Alder	2013	2014	2015	2016	2017	2018	2019	2020	2021	2022	2023	2024	2025	2026	2027	2028
0 år	14	14	14	14	14	14	14	15	16	16	16	16	16	17	17	16
1 år	10	15	14	14	14	14	14	15	16	16	16	16	16	17	17	17
2 år	16	11	15	14	14	14	14	14	16	16	16	16	16	17	17	17
3 år	22	17	11	15	14	14	14	14	15	15	16	16	16	17	17	17
4 år	14	22	17	11	15	14	14	14	15	15	15	15	15	16	17	17
5 år	12	15	22	17	11	15	14	14	14	15	15	15	15	16	16	17
6 år	18	12	14	22	16	10	15	14	14	14	14	15	15	16	16	16
7 år	13	18	12	14	22	16	10	15	14	14	14	14	15	15	16	16
8 år	16	13	18	12	14	22	16	10	15	14	14	14	14	15	15	16
9 år	16	16	13	18	12	14	22	16	11	15	14	14	14	15	15	15
10 år	9	16	16	13	18	12	14	22	16	11	15	14	14	14	15	15
11 år	18	9	16	16	13	18	12	14	22	16	11	15	14	14	14	15
12 år	15	18	9	16	16	13	18	12	14	21	16	10	14	14	14	14
13 år	19	15	18	9	16	15	13	18	12	14	21	16	10	14	14	14
14 år	16	19	15	17	9	16	15	13	18	12	14	21	16	11	14	14
15 år	11	16	19	15	17	9	16	15	13	18	12	13	20	16	10	14
16 år	17	11	16	19	15	17	9	16	15	13	18	12	13	21	16	11
17 år	25	17	11	16	18	14	16	9	15	15	12	17	11	13	20	15
18-25 år	98	110	104	98	96	94	93	92	85	78	77	77	79	75	75	78
26-66 år	629	635	627	619	615	615	611	608	616	623	619	611	602	614	607	602
67+ år	154	159	170	178	180	183	184	188	194	195	197	198	202	210	213	215
Total	1162	1180	1172	1168	1160	1154	1147	1145	1165	1164	1159	1154	1148	1178	1174	1169

Udvalgte aldersgrupper

Alder	2013	2014	2015	2016	2017	2018	2019	2020	2021	2022	2023	2024	2025	2026	2027	2028
0-2 år	40	40	43	42	42	42	43	44	47	47	48	48	48	51	51	50
3-5 år	48	54	50	42	40	43	41	41	44	45	46	46	47	50	50	51
0-5 år	88	94	93	84	82	85	84	85	91	92	93	94	94	101	101	101
6-9 år	63	61	58	67	65	63	63	54	53	57	56	56	57	61	62	63
6-15 år	151	154	152	154	154	146	150	148	148	148	144	145	145	144	143	148
7-15 år	133	142	137	132	138	136	136	134	134	134	129	131	131	128	127	132
16-17 år	42	28	27	35	33	32	25	24	31	28	30	29	25	34	36	26
0-17 år	281	276	271	273	269	263	260	257	269	268	267	268	265	278	280	274



2013 er et statistal. Resten er prognosetal.

Pga. afrunding kan der forekomme differencer i rækker og kolonner.

Udflyttergrupper - kapacitetsoversigt inkl. Busser

DYNAMISK DOKUMENT

Oprettet 5. august 2013

Denne udgave er tilrettet 5. august -
edocsag: 2013-18531

Daginstitution	Udflytter	Antal m ² i udflytter	Antal børn i udflytter	Behov for Pladser (antal+periode)	Transport	Telefon kontaktperson
+ m² til opsamling						
Børnehuset Kvaglund Askelunden 5-9 6705 Esbjerg Ø 76 16 37 80	"Slottet" Grønnegårdsvej 30B 6705 Esbjerg Ø				Hvid bus 16 + 1	27241454 21796808 Lars Nielsen
m ²						
Integreret Ådalsparken Ådalsparken 43 6710 Esbjerg V 76 16 33 80	"Slottet" Grønnegårdsvej 30B 6705 Esbjerg Ø				Hvid bus 19 + 1	76163386 Jane Kruco Jensen
m ²						
Esbjerg Børnegård Englandsgade 6 6700 Esbjerg 76 16 29 35	Smørblomsten Grønnegårdsvej 8 6705 Esbjerg Ø				Hvid bus 16 + 1	27241673
m ²						
Integreret Nygårdsvej Nygårdsvej 112A 6700 Esbjerg 76 16 24 01	"Træet" Grønnegårdsvej 30 A 6705 Esbjerg Ø				Hvid bus 16 + 1 Blå busser	27241181 Ulla Olsen
m ²						
Daginstitution	Udflytter	Antal m²	Antal børn	Behov for	Transport	Telefon

+ m² til opsamling		i udflytter i udflytter			Pladser (antal+periode)		kontaktperson	
Integreret Grønlandsparken Grønlandsparken 294 6715 Esbjerg N 76 16 29 70	Sjelborg Gl. skole Sjelborg Strandvej 8 6710 Esbjerg V				Hvid bus 16 + 1	27241199		
m²								
Galaksen - Solstrålen Krebsens Kvarter 58 6710 Esbjerg V 76 16 20 40	Hytten Sønderhedevej 27 6710 Esbjerg V				Stor bus 29	27241542 Henrik		
m²								
Galaksen - Stjerneskuddet Krebsens Kvarter 58 6710 Esbjerg V	Øen 72 - Marbæk 6710 Esbjerg V				Hvid bus 16 + 1			
m²								
Integreret Bakkegården Ulvevej 90 6710 Esbjerg V 75 11 56 71	Myrthuegård Myrthuevej 39 6710 Esbjerg V				Hvid bus 16 + 1	27241281		
m²								
Daginstitution	Udflytter	Antal m² i udflytter	Antal børn i udflytter	Behov for Pladser	Transport	Telefon	kontaktperson	

+ m² til opsamling		(antal + periode)			
Børnernes Kontor Langelandsvej 6705 Esbjerg Ø 75 12 45 77	Sjelborg Gl. skole Sjelborg Strandvej 8 6710 Esbjerg V			Hvid bus 19 + 1	29807796
m²					
Norddalsparken Norddalsparken 38 6710 Esbjerg V 75 15 21 95	Marbækgård Marbækgårdvej 6710 Esbjerg V			Hvid bus 16 + 1	27241533
m²					
Integreret Åmosehuset Åmosevænget 135 6710 Esbjerg V 76 16 62 50	Sjelborg Gl. Skole Sjelborg Strandvej 8 6710 Esbjerg V			Hvid bus 16 + 1	27241555
m²					
Børnehusene i Tjæreborg Kærvej 5/Kærhaven 9 6731 Tjæreborg 76 16 20 20	Storegade 307 6705 Esbjerg Ø			Hvid bus 19 + 1	27741117
m²					
Daginstitution	Udflytter	Antal m² i udflytter	Antal børn i udflytter	Behov for Pladser	Transport
+ m² til opsamling				(antal + periode)	Telefon kontaktperson

Højvangshaven Højvangshaven 9 6700 Esbjerg 76 16 64 80 m²	Grønnegårdsvej 28 a			Blå busser	30523154
Tovværkets Børnegård Grådybet 75 A – B 6700 Esbjerg 76 16 22 40 m²	Grønnegårdsvej 28 b og Hjertingvej 62 Esbjerg			Blå busser	(51322329) 21526562 Helle

Institution	Registr.-nummer	Mærke	Stelnummer	Købt	Passage r-antal	Bemærkninger
Esbjerg Børnegård Englundsgade 6, 6700 Esb.	EF 45663	Mercedes- Benz 511 CDI	WDB9066571S190748	24/5 2011	16	
Åmosehuset Åmosevænget 135, 6710 Esb.	EF 46010	Mercedes- Benz 511 CDI	WDB9066571S138975	1/6 2011	16	
Børnehuset Kvaglund Askelunden 5-9, 6705 Esb.	EF 45664	Mercedes- Benz 511 CDI	WDB9066571S153820	24/5 2011	16	
Børnehuse Tjæreborg Jens Kusksvej 32, 6731 Tjæreborg	EG 27277	Mercedes- Benz 511 CDI	WDB9066571S166516	16/6 2011	19	
Nygårdsvej Nygårdsvej 112A, 6700 Esb.	EF 46011	Mercedes- Benz 511 CDI	WDB9066571S153624	1/6 2011	16	Mangler original reg.attest
Børnernes Kontors Dag. Langelandsvej 12, 6705 Esb.	EG 27276	Mercedes- Benz 511 CDI	WDB9066571S172085	16/6 2011	19	
Norddalsparken Norddalsparken 34-40, 6710 Esb	EG 59915	Mercedes- Benz 511 CDI	WDB9066571S156522	12/7 2011	16	Mangler original reg.attest
Spiren Bryndumvej 20, 6715 Esb.	EF 26970	Mercedes- Benz 511 CDI	WDB9066571S190546	17/5 2011	16	
Grønlandsparken Grønlandsparken 292-296, 6715 Esb.	EW 20166	Mercedes- Benz 511 CDI	WDB9066571S138289	25/7 2011	16	
Ådalsparken Ådalsparken 43, 6710 Esb.	HW 56150	Mercedes- Benz 511 CDI	WDB9066571S179983	30/5 2012	20	
Børnehuset Søstjernen Krebsens Kvarter 58, 6710 Esb.	HW 40803	Mercedes- Benz 518 CDI	WDB9066571S121901	3/5 2012	16	
Børnehus Syd Harevej 10, 6760 Ribe	HW 41267	Mercedes- Benz 515 CDI	WDB9066551S196248	23/5 2012	16	
Børnebakken Bådsmandsvænget 1, 6710 Esb.	HW 56 737	Mercedes- Benz	WDB9066551S234657		16	Mangler reg.attest
Bakkegården Ulvevej 90, 6715 Esb.	JF 34867	Mercedes- Benz 515 CDI	WDB9066551S234654	26/6 2012	16	
Grønærten (Søstjernen) Krebsens Kvarter 58, 6710 Esb.	BW 92658	VOLVO	YV31M2F18PA040353	29/3 2011	29	
Dagtilbud Tangevej 6, 6760 Ribe	CW 89255	VOLVO	YV31MA514WA049089	13/12 2011	36	



16. august 2013 (JKO)

Madleverance 0-2 årige – samlet oversigt

Esbjerg, Tjæreborg og Bramming - transport med De Blå Busser

Transport	Produktionsinstitution	Modtageinstitution
BUS 1	Kl. 10.00: Tusindfryd , Skolebakken 20 Kl. ca. 10.35: Trianglen , Bøndergårdsvej 2	Valmuen , Stengårdsvej 150 og Børneuniverset , Drosselvej 28 Børnehusene Tjæreborg , Jens Kusks vej og Kærvej
BUS 2	Kl. 10.00: Rørkjærhusene , Ringen 34	1) Ringgården , Stengårdsvej 313 2) Egeknoppen , Egedalsvej, Grimstrup 3) Gnisten , Grønningen, Bramming 4) Tumblebo , Tværsigvej, Bramming
BUS 3	Kl. 10.00: Rørkjærhusene , Ringen 34 - henter derefter mad kl.10.10 i Lykkegårdsparken . Kl. ca. 10.45: Galaksen (Stjerneskuddet), Krebsens Kvarter 58, Esbjerg V.	1) Højvangshaven (mad fra Lykkegårdsp. 2) Fyrparken (mad fra Rørkjærhusene) Børnehuset Guldager , Jacob Sørensens Vej 1.

Esbjerg – transport med Taxa

Transport	Produktionsinstitution	Modtageinstitution
Esbjerg Taxa	Åmosehuset	Ådalsparken

Ribeområdet

Transport	Produktionsinstitution	Modtageinstitution
Esbjerg Taxa	Tangebo (Engbo)	Børnegården Gredstedbro
Pedel	Kaskelotten	Nørremarken (Mælkebøtten)

Oversigt over det forventede børnetal i 2017 og op-og nedjustering.

Gælder for kommunale og selvejende dagtilbud

Plus-tal er opjustering af børnetal-sorte tal

Minus tal er nedjustering af børnetal-røde tal

Område 1	Opskrivningsdistrikter	Max. kapacitet		Børnetal i 2016		Besluttet børnetal i 2017		Op-nedjustering		Kapacitet over/underskud 2016		Ændring i prognoseudvikling
		0-2 år	3-5 år	0-2 år	3-5 år	0-2 år	3-5 år	0-2 år	3-5 år	0-2 år	3-5 år	
Hjørtting Esbjerg NV												
Leder: hela	Hjørtting SD 11											
Helle Langaa Andersen	Kom. Dagpleje	48		48		48		0				
	Børnekompasset	17	87	17	62	17	65	0	3			
	Børnebakken	36	109	35	67	35	67	0	0			
	Katamaranen	25	112	19	59	24	66	5	7			
	I alt i distriktet	126	308	119	188	124	198	5	10	2	110	Højere end ved 2014 prognosen
	Bryndum-V.Nebel SD 4											
	Kom. Dagpleje	30		30		30		0				
	Spiren-V.Nebel	22	198	17	99	17	96	0	-3			
	I alt i distriktet	52	198	47	99	47	96	0	-3	5	102	Lavere end ved 2014 prognosen
	Sønderris - Guldager SD 39											
	Kom. Dagpleje	60		60		60		0				
	Galaksen	100	206	89	173	92	178	3	5			
	Børnehuset i Guldager	16	80	15	52	15	50	0	-2			
	I alt i distriktet	176	286	164	225	167	228	3	3	9	58	

Farver betyder

Blå tal ændret max.kapacitet til børn efter bygningsreglementet

Område 5	Opskrivningsdistrikter	Max. kapacitet		Børnetal i 2016		Besluttet børnetal i 2017		Op-nedjustering		Kapacitet over/underskud 2016		Ændring i prognoseudvikling ift. 2014
		0-2 år	3-5 år	0-2 år	3-5 år	0-2 år	3-5 år	0-2 år	3-5 år	0-2 år	3-5 år	
Gjesing og Sædding												
	Gjesing SD 25											
Leder: hada	Kom. Dagpleje	64		64		64		0				
Hanne Fisker Damkjær	Møllehusene	55	134	54	102	54	100	0	-2			
	Bakkegården	24	69	23	54	23	55	0	1			
	Grønlandsparken	33	120	32	91	33	98	1	7			
	I alt i distriktet	176	323	173	247	174	253	1	6	2	70	Højere end ved 2014 prognosen
	Sædding SD 6 og 14											
	Kom. Dagpleje	48		48		48		0				
	Adalsparken	19	95	17	52	18	47	1	-5			
	Åmosehuset	28	57	28	45	27	43	-1	-2			
	Fyrparken	26	80	25	53	25	51	0	-2			
	Int.Tårphagevej	13	48	12	38	13	40	1	2			
	Norddalsparken	33	105	32	92	32	92	0	0			
	I alt i distriktet	167	385	162	280	163	273	1	-7	4	112	Lavere end ved 2014 prognosen

Farver betyder

Blå tal ændret max.kapacitet til børn efter bygningsreglementet

Område 4	Opskrivningsdistrikter	Max. kapacitet		Børnetal i 2016		Besluttet børnetal i 2017		Op-nedjustering		Kapacitet over/underskud 2016		Ændring i prognoseudvikling ift. 2014
		0-2 år	3-5 år	0-2 år	3-5 år	0-2 år	3-5 år	0-2 år	3-5 år	0-2 år	3-5 år	
Midt og Østerbyen	Præstegård SD 15											
	Kom. Dagpleje	15		15		15		0				
	Leder: tink	36	72	26	30	23	31	-3	1			
	Tine Kirkegaard	34	50	33	36	33	46	0	10			
	Triangeln	31	65	31	55	31	55	0	0			
	Tinghøjen	42	60	38	40	38	42	0	2			
	Novrupvej											
	I alt i distriktet	158	247	143	161	140	174	-3	13	18	73	Højere end ved 2014 prognosen
	Rørkjær-Midt SD 16 og 5											
	Kom. Dagpleje	62		62		62		0				
Rørkjærhusene	68	111	61	92	67	94	6	2				
Bv. Grønnegården		68		57		57		0				
Nygårdsvej	42	83	41	69	41	72	0	3				
Esbjerg Børnegård	36	58	51	56	35	45	-16	-11				
I alt i distriktet	208	320	215	274	205	268	-10	-6	3	52	Højere end ved 2014 prognosen	

Farver betyder

Blå tal ændret max.kapacitet til børn efter bygningsreglementet

Område 2	Opskrivningsdistrikter	Max. kapacitet		Børnetal i 2016		Besluttet børnetal i 2017		Op-nedjustering		Kapacitet over/underskud 2016		Ændring i prognoseudvikling ift. 2014
		0-2 år	3-5 år	0-2 år	3-5 år	0-2 år	3-5 år	0-2 år	3-5 år	0-2 år	3-5 år	
Tjæreborg og Esbjerg Ø	Skads SD 18											
	Kom. Dagpleje	30		30		30		0				
Leder: mgsk	Kahytten		90		90		85		-5			
Marianne G. Jensen	I alt i distriktet	30	90	30	90	30	85	0	-5	0	5	Lavere end ved 2014 prognosen
Kvaglund SD 24	Kom. Dagpleje	15		15		15		0				
	Børnehuset i Kvaglund	47	125	43	85	46	85	3	0			
	Børnehuset -udvidet tid	9	10	3	3	1	3	-2	0			
	Valmuen	42	66	35	50	36	56	1	6			
	I alt i distriktet	113	201	96	138	98	144	2	6	15	57	Højere end ved 2014 prognosen
	Tjæreborg SD 22											
Kom. Dagpleje	50		50		46		-4					
Børnehusene i Tjæreborg	33	147	33	139	33	139	0	0				
I alt i distriktet	83	147	83	139	79	139	-4	0	4	8	Lavere end ved 2014 prognosen	

Farver betyder

Blå tal ændret max.kapacitet til børn efter bygningsreglementet

Område 3	Opskrivningsdistrikter	Max. kapacitet		Børnetal i 2016		Besluttet børnetal i 2017		Op-nedjustering		Kapacitet over/underskud 2016		Ændring i prognoseudvikling ift. 2014
		0-2 år	3-5 år	0-2 år	3-5 år	0-2 år	3-5 år	0-2 år	3-5 år	0-2 år	3-5 år	
Jerne og Spangsbjerg	Jerne SD 2											
Leder: herp	Kom. Dagpleje	30		36		34		-2				
Helle Rohde Pedersen	Tusindfryd	24	42	23	37	23	36	0	-1			
	Ringgården	40	68	28	47	26	41	-2	-6			
	I alt i distriktet	94	110	87	84	83	77	-4	-7	11	33	Lavere end ved 2014 prognosen
	Indre By og Spangsbjerg SD 3 og 19											
	Kom. Dagpleje	54		54		54		0				
	Højvangshaven	44	95	44	80	44	81	0	1			
	Tovværket	30	65	29	50	29	52	0	2			
	Midtbyens bhv.		47		37		37		0			
Ny fra 01.10.2016	Vognsbøl Børnehus	20	20	4	4	19	22	15	18			
	Børnemes Kontor	53	83	52	77	52	69	0	-8			
	Børneuniverset	24	39	23	32	24	32	1	0			
	I alt i distriktet	225	349	206	280	222	293	16	13	3	56	Lavere end ved 2014 prognosen

Farver betyder

Blå tal ændret max.kapacitet til børn efter bygningsreglementet

Område 7	Opskrivningsdistrikter	Max. kapacitet		Børnetal i 2016		Besluttet børnetal i 2017		Op-nedjustering		Kapacitet over/underskud 2016		Ændring i prognoseudvikling ift. 2014
		0-2 år	3-5 år	0-2 år	3-5 år	0-2 år	3-5 år	0-2 år	3-5 år	0-2 år	3-5 år	
Bramming	Bramming by SD 7 og 9											
Leder: suole	Kom. Dagpleje sd 7,9	129		129		129		0				
Susanne Olesen	3stammen + satellit i Hunderup	12	155	11	90	12	80	1	-10			
	Trestjernen	13	180	13	166	13	157	0	-9			
	I alt i distriktet	154	335	153	256	154	237	1	-19	0	98	Højere end ved 2014 prognosen
	Grimstrup SD 13											
	Kom. Dagpleje	4		4		4		0				
	Int. Egeknoppen	30	70	18	36	19	37	1	1			
	I alt i distriktet	34	70	22	36	23	37	1	1	11	33	Lavere end ved 2014 prognosen
	Vejrup SD 60											
	Kom. Dagpleje	23		23		23		0				
	Bhv. Snurretoppen		60		49		42		-7			
	I alt i distriktet	23	60	23	49	23	42	0	-7	0	18	Lavere end ved 2014 prognosen
	Gørding SD 40											
	Kom. Dagpleje	32		32		32						
	Farveladen		102		74		63		-11			
	I alt i distriktet	32	102	32	74	32	63	0	-11	0	39	Lavere end ved 2014 prognosen
	Darum SD 20											
	Kom. Dagpleje	23		23		23						
	Bhv. Bistadet		65		38		37		-1			
	I alt i distriktet	23	65	23	38	23	37	0	-1	0	28	Lavere end ved 2014 prognosen

Farver betyder

Blå tal ændret max.kapacitet til børn efter bygningsreglementet

Område 6	Opskrivningsdistrikter	Max. kapacitet		Børnetal i 2016		Besluttet børnetal i 2017		Op-nedjustering		Kapacitet over/underskud 2016		Ændring i prognoseudvikling ift. 2014
		0-2 år	3-5 år	0-2 år	3-5 år	0-2 år	3-5 år	0-2 år	3-5 år	0-2 år	3-5 år	
Ribe	Nørremarken-Tange SD 28 og 31											
Leder: kakn	Kom. Dagpleje sd 28,31	84		80		84		4				
Katharina Knudsen	Int. Tangebo	27	90	26	76	27	81	1	5			
	Int. Nørremarken	24	241	23	115	24	102	1	-13			
	I alt i distriktet	135	331	129	191	135	183	6	-8	0	148	Højere end ved 2014 prognosen
	Ribe Midt-Ø. Vedsted SD 17											
	Kom. Dagpleje	40		40		40		0				
	Bhv. Jacob A Riis.		63		50		45		-5			
	Kaskelotten	20	80	17	47	19	41	2	-6			
	I alt i distriktet	60	143	57	97	59	86	2	-11	1	57	Højere end ved 2014 prognosen
	Ribe Syd SD 29											
	Kom. Dagpleje sd 29	52		52		56			4			
	Børnehuset Syd		135		120		111		-9			
	I alt i distriktet	52	135	52	120	56	111	0	-5	-4	24	Lavere end ved 2014 prognosen
	Gredstedbro SD 21											
	Kom. Dagpleje	34		34		34		0				
	Børnegården	18	125	17	110	18	97	1	-13			
	I alt i distriktet	52	125	51	110	52	97	1	-13	0	28	Højere end ved 2014 prognosen

Farver betyder

Blå tal ændret max.kapacitet til børn efter bygningsreglementet

NORMTAL 2014 - 2017

OMRÅDE01 SD11, SD4, SD39	Normtal 2014		Normtal 2017		DIFFERENCE FRA 2014 til 2017	
	Vuggestue	Børnehave	Vuggestue	Børnehave	Vuggestue	Børnehave
Børnekompasset	13	57	17	65	4	8
Børnebakken	35	76	35	67	0	-9
Katamaranen	19	77	24	66	5	-11
Spiren V. Nebel	21	106	17	96	-4	-10
Galaksen	93	165	92	178	-1	13
Børnehuset i Guldager	15	50	15	50	0	0
TOTAL	196	531	200	522	4	-9

OMRÅDE02	Normtal 2014		Normtal 2017		DIFFERENCE FRA 2014 til 2017	
	Vuggestue	Børnehave	Vuggestue	Børnehave	Vuggestue	Børnehave
Kahytten	0	66	0	85	0	19
Børnehuset Kvaglund	39	84	46	85	7	1
Valmuen	33	55	36	56	3	1
Børnehuse Tjæreborg	32	130	33	139	1	9
TOTAL	104	335	115	365	11	30

OMRÅDE03	Normtal 2014		Normtal 2017		DIFFERENCE FRA 2014 til 2017	
	Vuggestue	Børnehave	Vuggestue	Børnehave	Vuggestue	Børnehave
Tusindfryd	24	40	23	36	-1	-4
Ringgården	26	55	26	41	0	-14
Højvangshaven	43	78	44	81	1	3
Tovværket	29	57	29	52	0	-5
Midtbyens Børnehave	0	41	0	37	0	-4
Vognsbøl Børnehus	0	0	19	22	19	22
Børnenes Kontor	52	72	52	69	0	-3
Børneuniverset	28	26	24	32	-4	6
TOTAL	202	369	217	370	15	1

OMRÅDE04	Normtal 2014		Normtal 2017		DIFFERENCE FRA 2014 til 2017	
	Vuggestue	Børnehave	Vuggestue	Børnehave	Vuggestue	Børnehave
Lykkegårdsparken	23	36	23	31	0	-5
Triangelen	26	43	33	46	7	3
Tinghøjen	30	54	31	55	1	1
Novrupvej	32	46	38	42	6	-4
Rørkjærhusene	56	102	67	94	11	-8
Grønnegården	0	63	0	57	0	-6
Nygårdsvej	41	73	41	72	0	-1
Esbjerg Børnegård	35	57	35	45	0	-12
Sct. Nikolai Børnehaven*)	0	21	0	21	0	0
TOTAL	243	495	268	463	25	-32

*) Normtal fra 2017 foreligger ikke - Værdi er alene overført fra 2014

OMRÅDE05	Normtal 2014		Normtal 2017		DIFFERENCE FRA 2014 til 2017	
	Vuggestue	Børnehave	Vuggestue	Børnehave	Vuggestue	Børnehave
Møllehusene	44	111	54	100	10	-11
Bakkegården	23	62	23	55	0	-7
Grønlandsparken	32	93	33	98	1	5
Ådalsparken	17	65	18	47	1	-18
Åmosehuset	29	40	27	43	-2	3
Fyrparken	25	49	25	51	0	2
Tarphagevej	0	47	13	40	13	-7
Norddalsparken	32	95	32	92	0	-3
TOTAL	202	562	225	526	23	-36

OMRÅDE06	Normtal 2014		Normtal 2017		DIFFERENCE FRA 2014 til 2017	
	Vuggestue	Børnehave	Vuggestue	Børnehave	Vuggestue	Børnehave
Tangebo	26	75	27	81	1	6
Nørremarken	23	142	24	102	1	-40
Jacob A. Riis	0	59	0	45	0	-14
Kaskelotten	16	59	19	41	3	-18
Børnehus Syd	0	102	0	111	0	9
Børnegården Gredstedbro	17	97	18	97	1	0
TOTAL	82	534	88	477	6	-57

OMRÅDE07	Normtal 2014		Normtal 2017		DIFFERENCE FRA 2014 til 2017	
	Vuggestue	Børnehave	Vuggestue	Børnehave	Vuggestue	Børnehave
3-Stammen + Satellit	11	114	12	80	1	-34
Trestjernen	12	181	13	157	1	-24
Egeknoppen	15	47	19	37	4	-10
Snurretoppen	0	48	0	42	0	-6
Farveladen	0	81	0	63	0	-18
Bistadet	0	31	0	37	0	6
TOTAL	38	502	44	416	6	-86



Bygnings registrering af Esbjerg Kommunes daginstitutioner

januar 2016

6.udg. 2016

rev. December 2016



Esbjerg Kommunes daginstitutioners bygninger er gennemgået ud fra kompendium med tegninger, som matcher Masterplanen.

De anførte maks. børnetal angiver, hvor mange børn de forskellige huse max kan rumme ud fra gældende bygningsreglement.

Bygningsreglementet siger: 2 m² pr. 3 årige -skolestart og 3 m² pr. 0-2-årige.

Desuden anbefales der, at være 1 toilet / 10 børn.

Dagtilbud kan til enhver tid navigere mellem sektorplan og bygningsreglement.


Masterregistreringen anvender så vidt muligt samme farveskala som den originale masterplan.

Masterregistreringen er tiltænkt som styringsredskab sammen med dokumentet: "Kapacitetsoversigt , som er udarbejdet i de respektive områder, opdelt i områder og afdelinger". Registreringen omfatter her kun de kommunale enheder.

Det forventes at de selvejende skal indgå i masterregistreringen senere.

Selvejende daginstitutioner skal indgå i masteroversigten senere.

Januar 2016



Registrering af Esbjerg Kommunes daginstitutioner - januar 2016

Hjerting—Esbjerg NV	side	Sædding-Gjesing	side
Katamaranen—Hjertingparken	4	Bakkegården	38
Katamaranen—Sjølborg	5	Grønlandsparken	39
Børnebakken Øst	6	Ådalsparken	40
Børnebakken Vest	7	Åmosehuset	41
Guldager Børnehus	8	Tarphagevej	42
Galaksen-Stjerneskuddet/ Regnbuen	9-10	Norddalsparken-børnehaven	43
Galaksen-Solstrålen	11	Norddalsparken-vuggestuen	44
Spiren-Tarp	12-13	Fyrparken	45
Spiren– Vester Nebel	14	Ribe	
Tjæreborg-Esbjerg Ø		Børnegården Gredstedbro	46
			47
Valmuen	15-16	Nørremarken-Mælkebøtten	48
			49
Børnehuset Kvaglund	17-19	Nørremarken-Mosebo	50
Børnehusene Tjæreborg Pilehuset	20	Nørremarken-Fuglereden	51
Børnehusene Tjæreborg Hasselhuset	21	Tangebo-Engbo	52
			53
Børnehusene Tjæreborg Kastanjehuset	22	Tangebo-Ribe	54
Kahytten	23	Kaskelotten	55
Jerne-Spangsberg		Børnehus Syd-Egebæk-Hviding	56
Tusindfryd	24	Børnehus Syd-Paraplyen	57
Ringgården	25	Bramming	
Højvangshaven	26	3-Stammen-Tumlebo	58
Tovværket	28	3-Stammen-Gårdhaven	59
Midtbyen	29	3-srtammen-Troldehulen, Hunderup	60
Skovoasen	30	Trestjernen-Gnisten	61
Midt-Østerbyen		Trestjernen-Regnbuen	62
Rørkjærhusene-Manøgade	31	Trestjernen-Skovvejens børnehave	63
Rørkjærhusene-Store Bjørn	32	Farveladen-blå hus	64
Rørkjærhusene –Lille Bjørn	33	Farveladen-gul hus	65
Lykkegårdsparken	34	Egeknoppen	66
			68
Trianglen	35	Snurretoppen	69
Nygårdsvej	36		
Esbjerg Børnegård	37		



Hjertinggården:

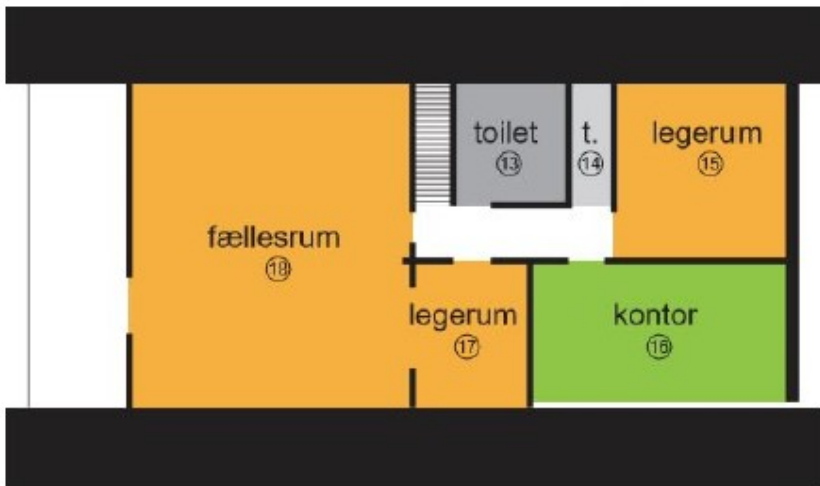
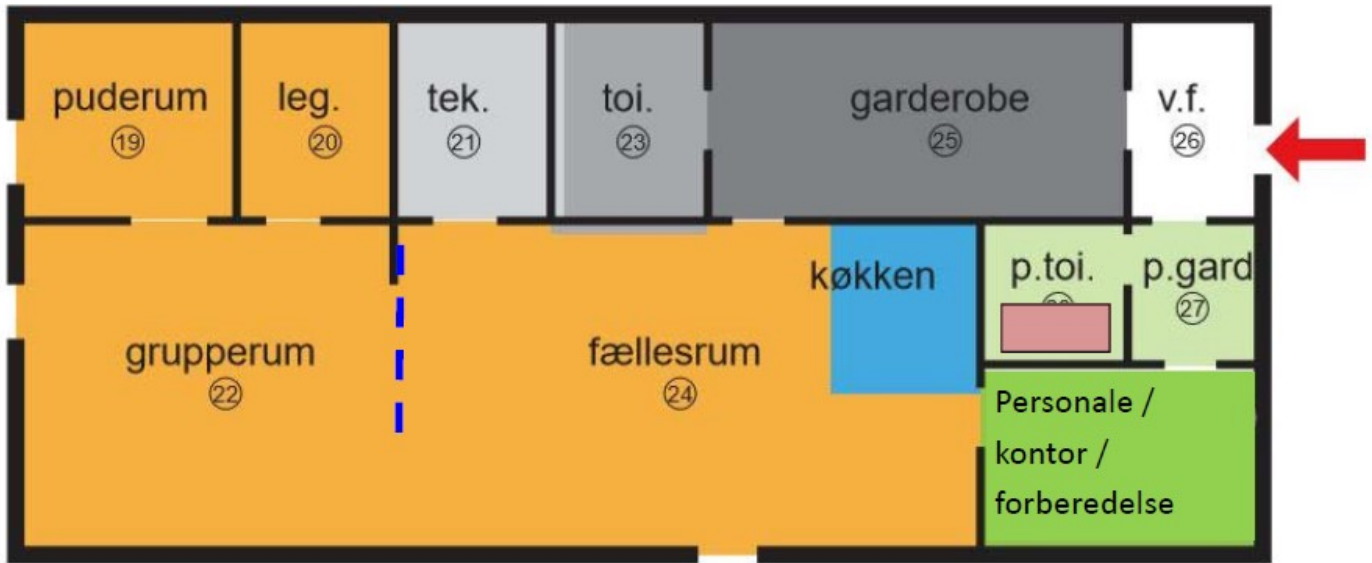
Max. 25 0-2-årige

Max. 42 3-5-årige

Katamaranen - Hjertinggården Hjertingparken 386, 6710 Esbjerg	
Maks. børnetal	25/112

Hjerting-Esbjerg NV

Markhuset

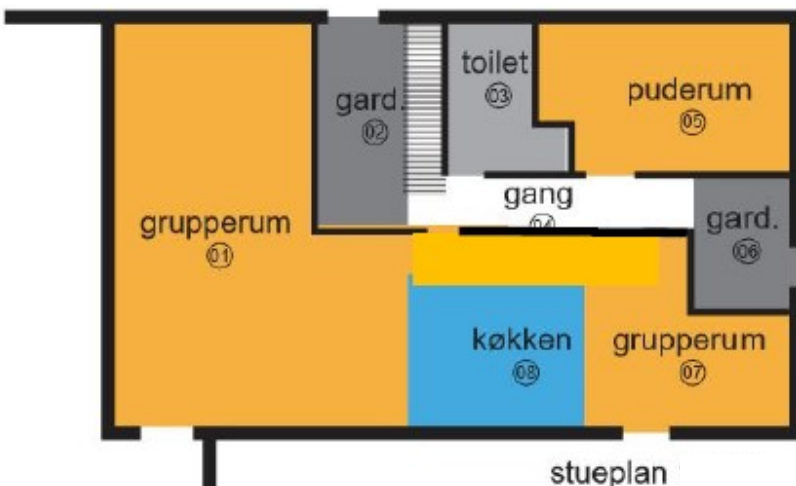


Skovhuset

Bygningsudfordring

1.salsplan

Sjelborg max 70 3-5-årige.



stueplan

Katamaranen	
Sjelborg	
Langliparken 7, 6710 Esb	
Maks. børnetal	25/112

Hjerting-Esbjerg NV



Øst:
 Max 36 0-2-årige
 Max 43 3-5-årige

Børnebakken ØST Bådsmændsvænget 1 6710 Esbjerg V	
Maks. børnetal	36/109

Hjerting-Esbjerg NV

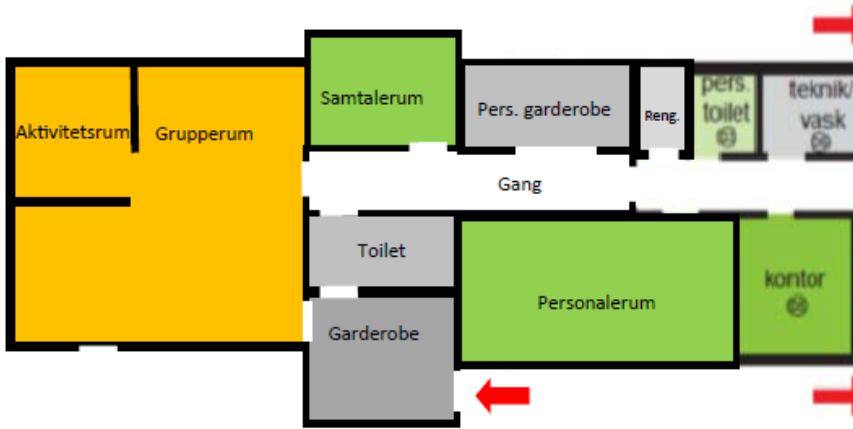


Vest:

Max: 66 3-5-årige

Børnebakken	
VEST	
Havbakken 1-3 6710 Esbjerg V	
Maks. børnetal	

Hjerting-Esbjerg NV

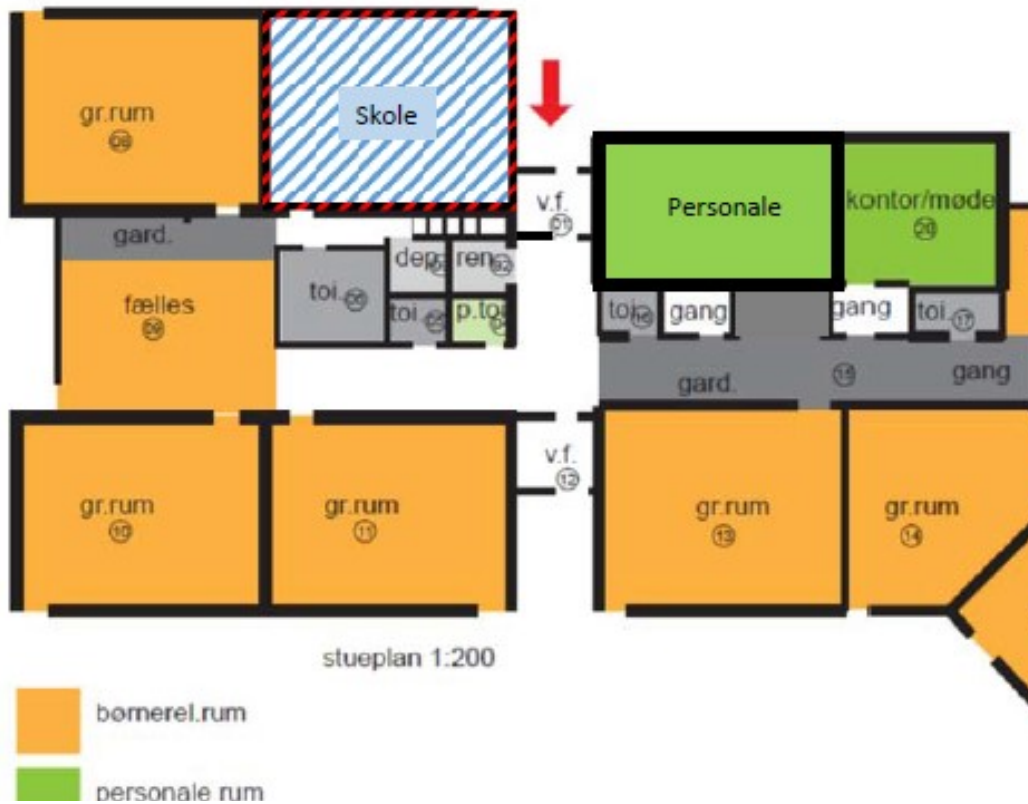


Guldager Børnehus Jacob A. Sørensensvej 1 6710 Esbjerg V	
Maks. børnetal	16/80

Hjerting-Esbjerg NV

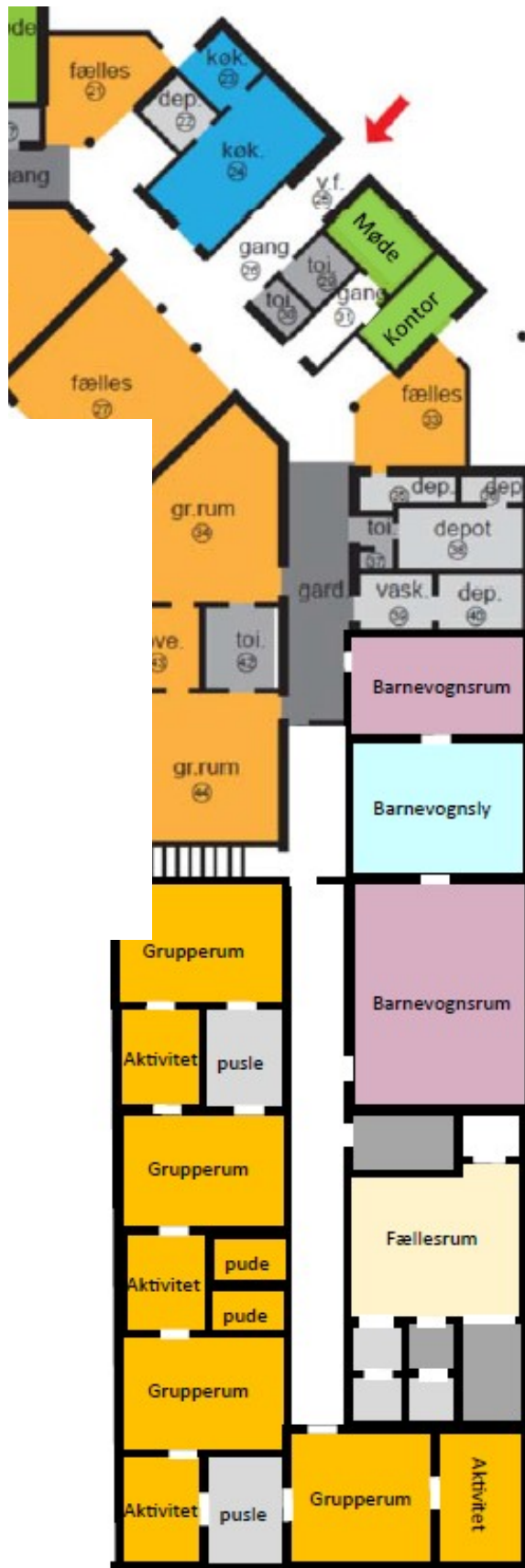
Regnbuen—børnehavedelen:

Max - 113 3-5-årige



Galaksen	
Regnbuen=bhv. Krebsens Kvarter 60 6710 Esbjerg V	
Samlet maks. børnetal	100/206

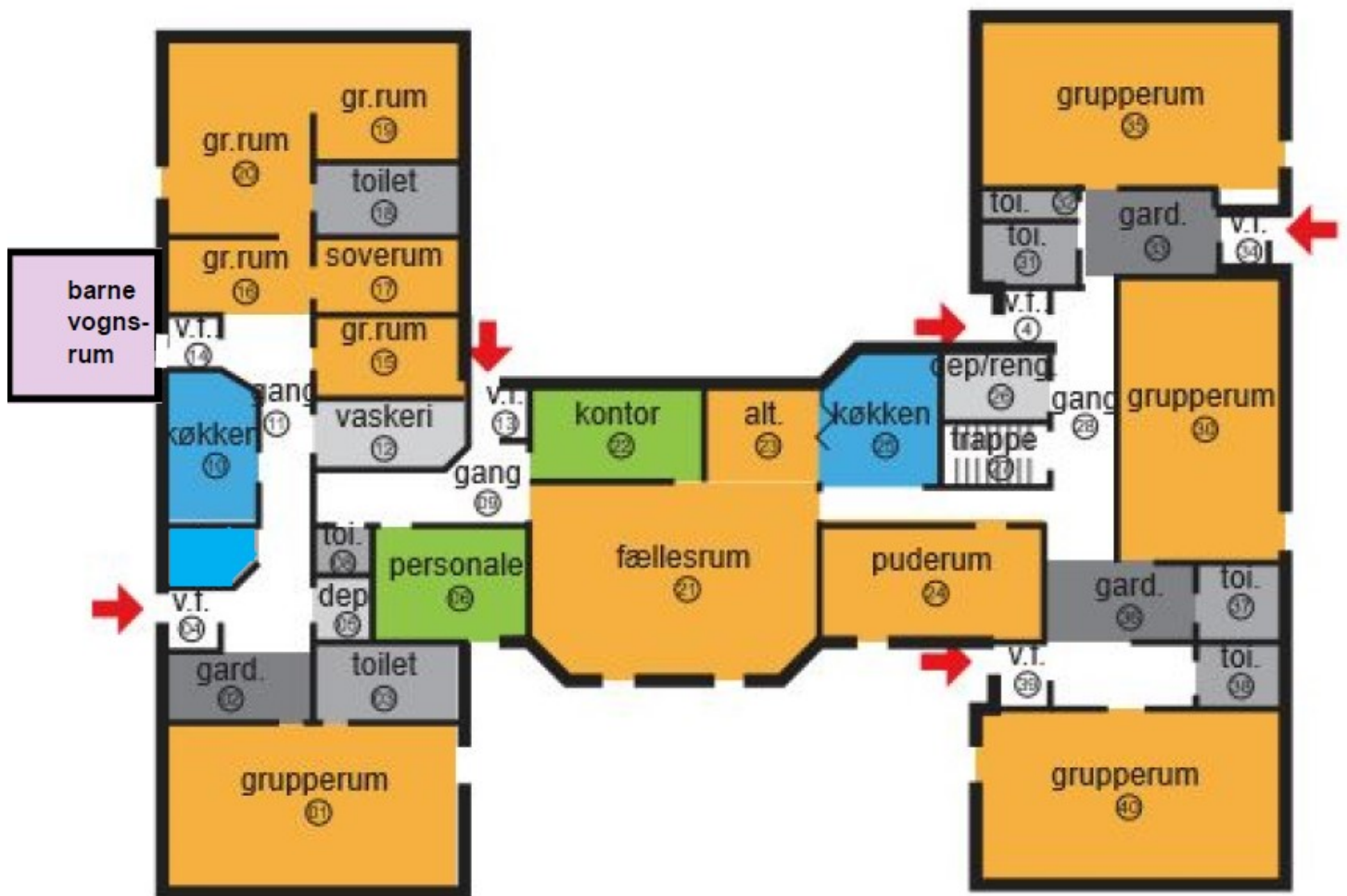
Hjerting-Esbjerg NV



Stjerneskuddet =
vuggestue afd.
Max. 72 0-2-årige

Galaksen Stjerneskuddet = vug. Krebsenskvartner 58 6710 Esbjerg V	
Samlet maks. børnetal	100/206

Hjerting-Esbjerg NV



Solstrålen

Max 28 0-2-årige

Max 66 3-5-årige

Derudover er der 24 i udflytter for at opnå
max 206

Galaksen Solstrålen Tvillingernes kvarter 230 6710 Esbjerg V	
Samlet maks. børnetal	100/206

Hjerding-Esbjerg NV

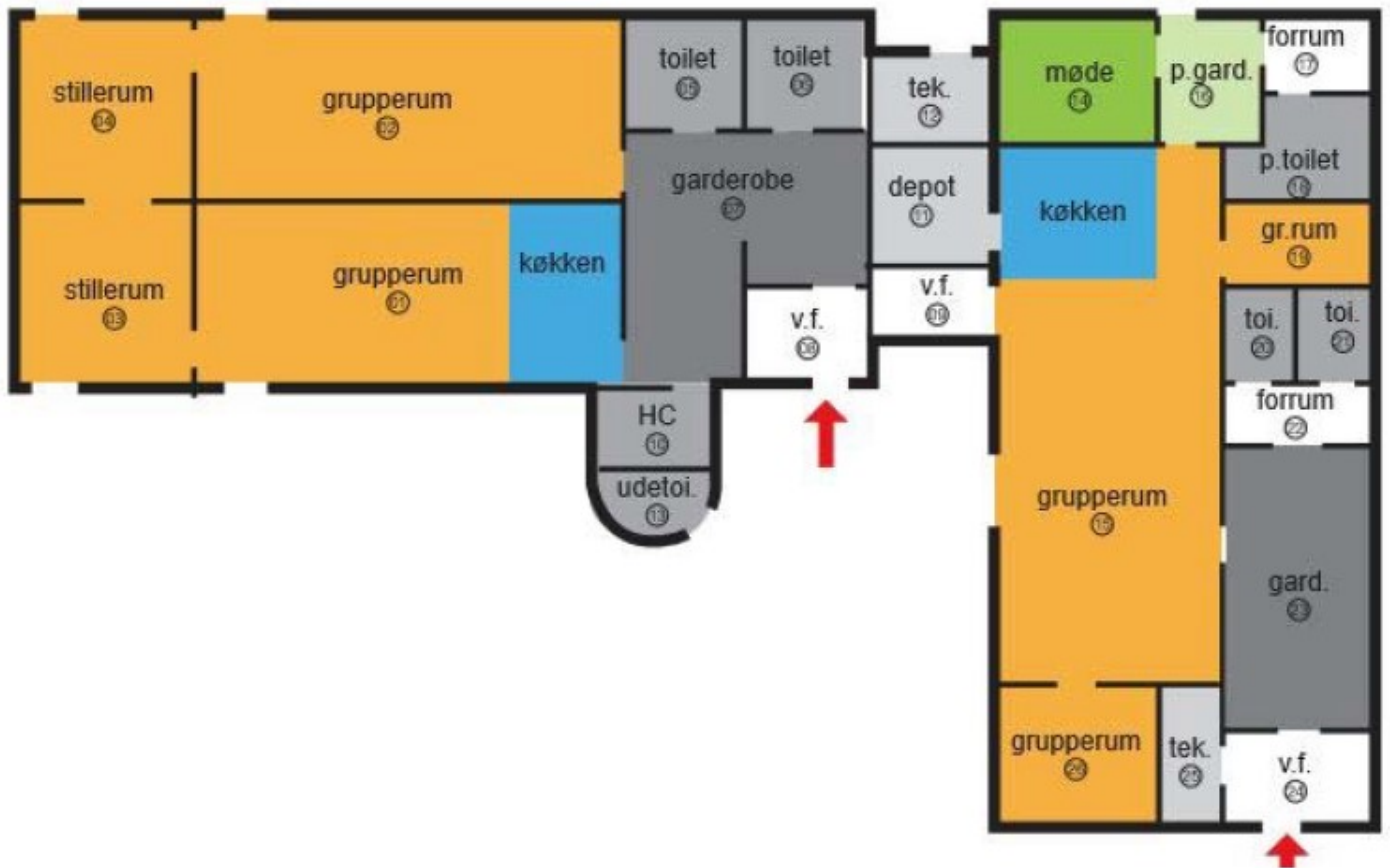


Vester Nebel børnehus er satellit under Spiren

22/148 er eksklusiv Vester Nebel Børnehus pladserne

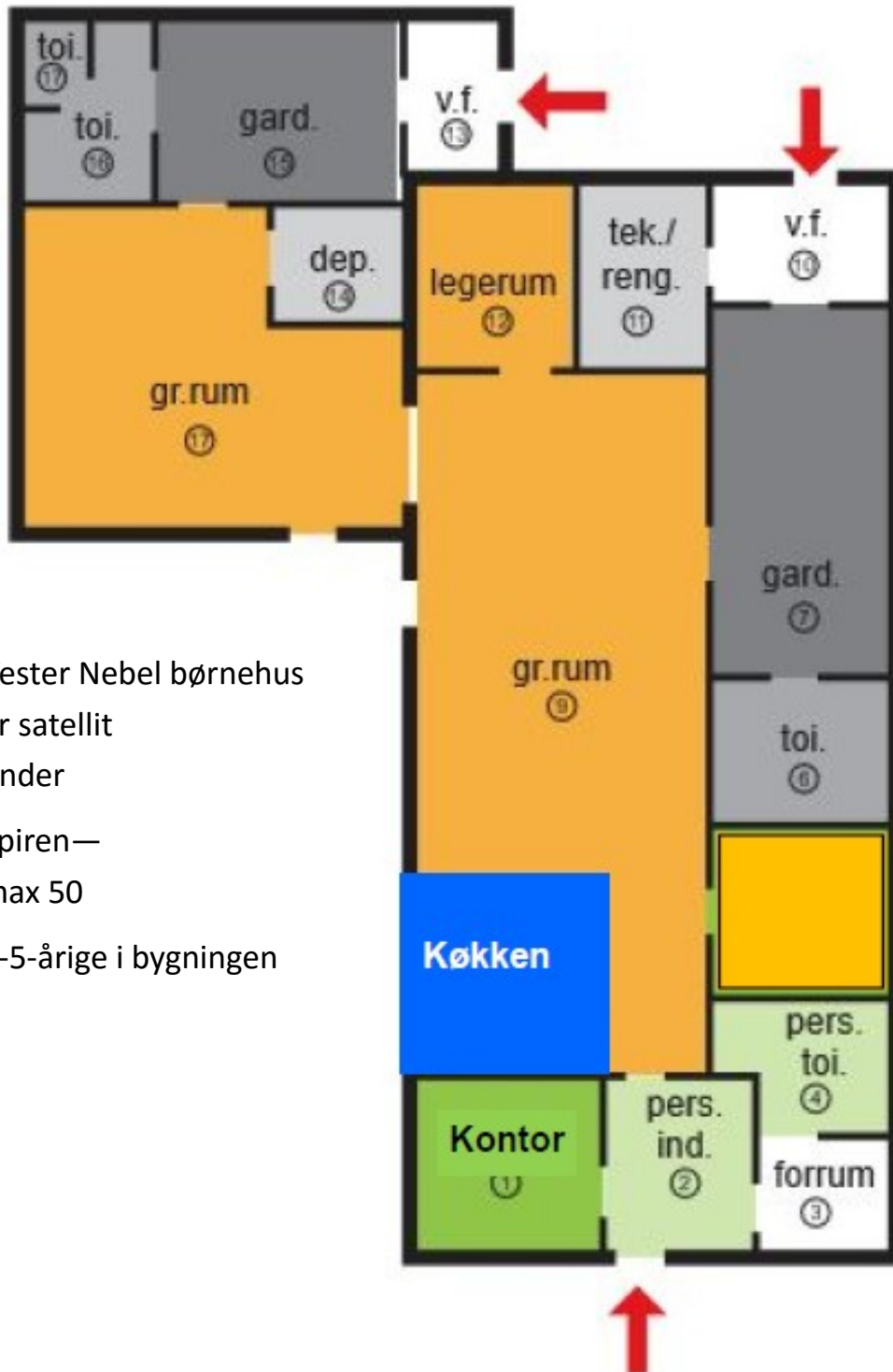
Spiren, Tarp Bryndumvej 20, 6715 Esbjerg N	
Maks. børnetal	22/198

Hjerting-Esbjerg NV



Spiren, Tarp Bryndumvej 20, Tarp 6715 Esbjerg N	
Maks. børnetal	22/198

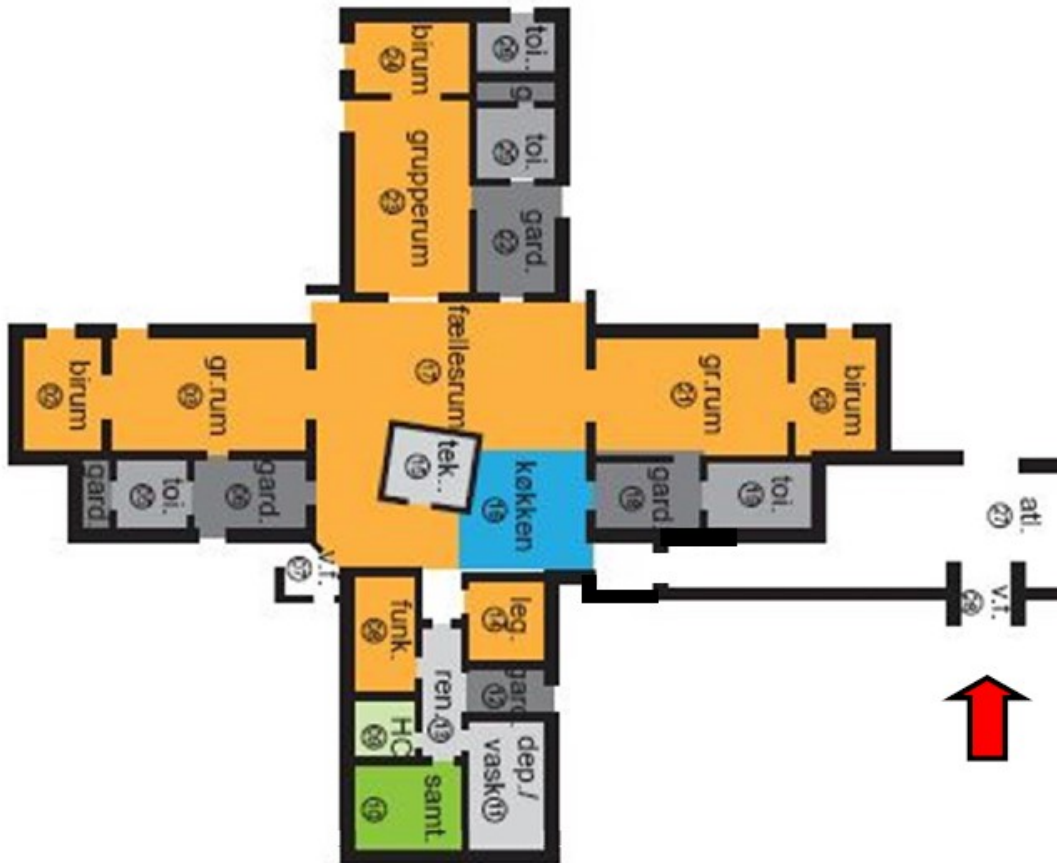
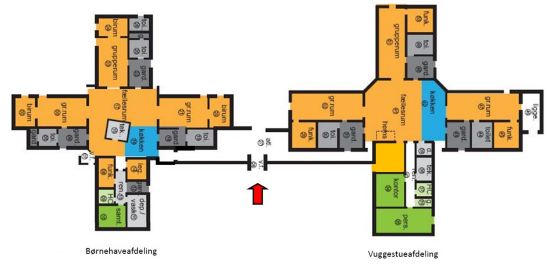
Hjerting-Esbjerg NV



Vester Nebel børnehus
er satellit
under
Spiren—
max 50
3-5-årige i bygningen

Spiren -V. Nebel Børnehus Landsbytoften 3B, V.Nebel 6715 Esbjerg NV	
Maks. børnetal	22/198

Hjerting-Esbjerg NV

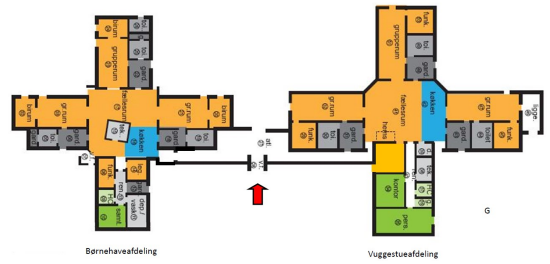


Børnehaveafdeling

Børnehavedelen er vanskeligt at udvide pga stort fællesrum

Valmuen Stengårdsvej 150 6705 Esbjerg Ø	
Maks. børnetal	42/66

Tjæreborg-Esbjerg Ø



Vuggestueafdeling

Valmuen Stengårdsvej 150 6705 Esbjerg Ø	
Maks. børnetal	42/66

Tjæreborg-Esbjerg Ø



Askelunden 3:

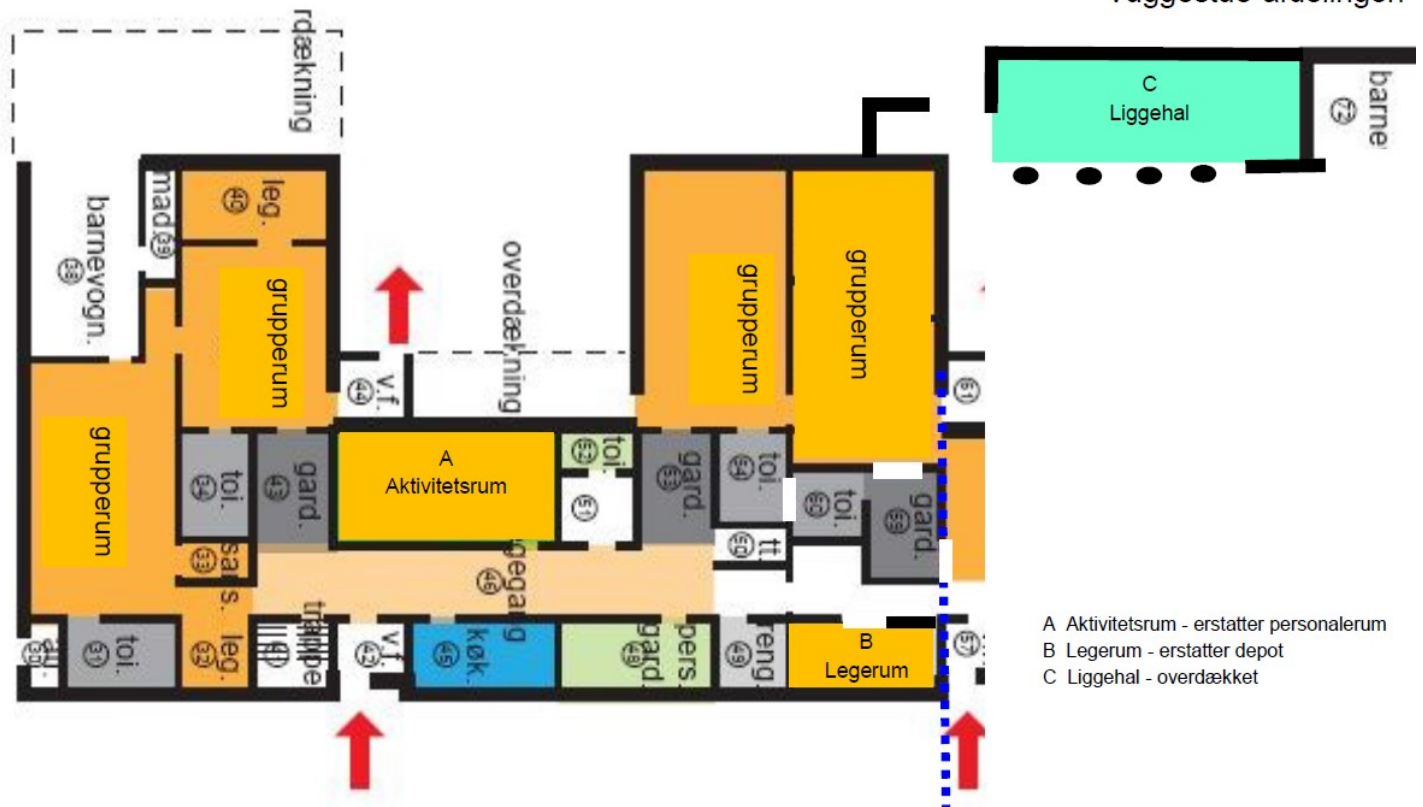
Max 70 3-5-årige pga. toiletter

Børnehuset Kvaglund Askelunden 3 6705 Esbjerg Ø	
Maks. børnetal	56/135

Tjæreborg-Esbjerg Ø



Vuggestue-afdelingen



Askelunden 5-9

Max 56 0-2-årige

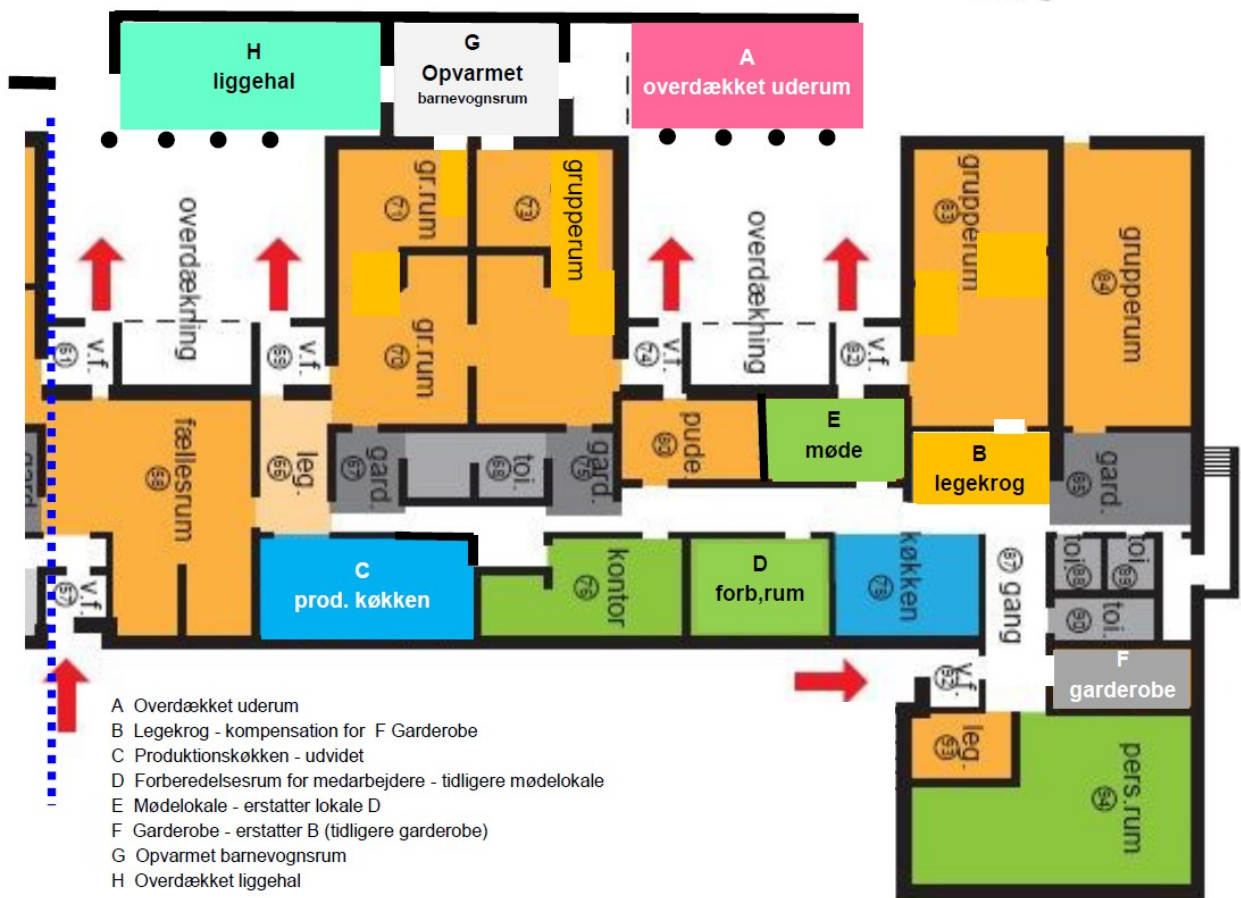
Max 65 3-5-årige

Børnehuset Kvaglund Askelunden 5-9 6705 Esbjerg Ø	
Maks. børnetal	56/135

Tjæreborg-Esbjerg Ø

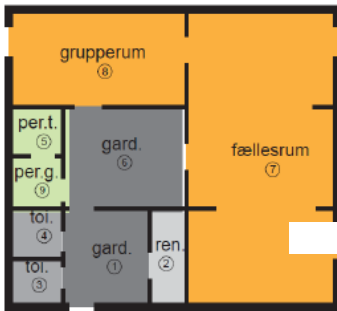


Børnehave-afdelingen

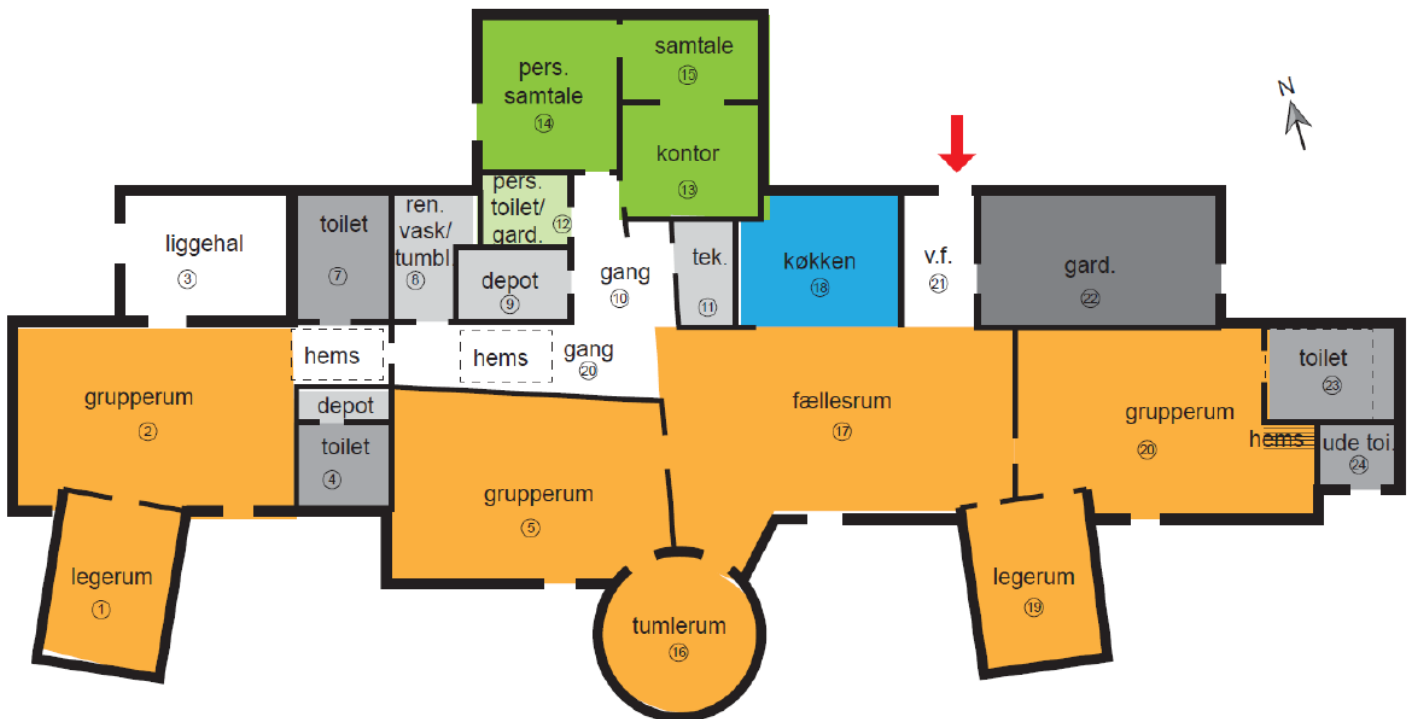


Børnehuset Kvaglund Askelunden 5-9 6705 Esbjerg Ø	
Maks. børnetal	56/135

Tjæreborg-Esbjerg Ø



Midlertidig pavillon



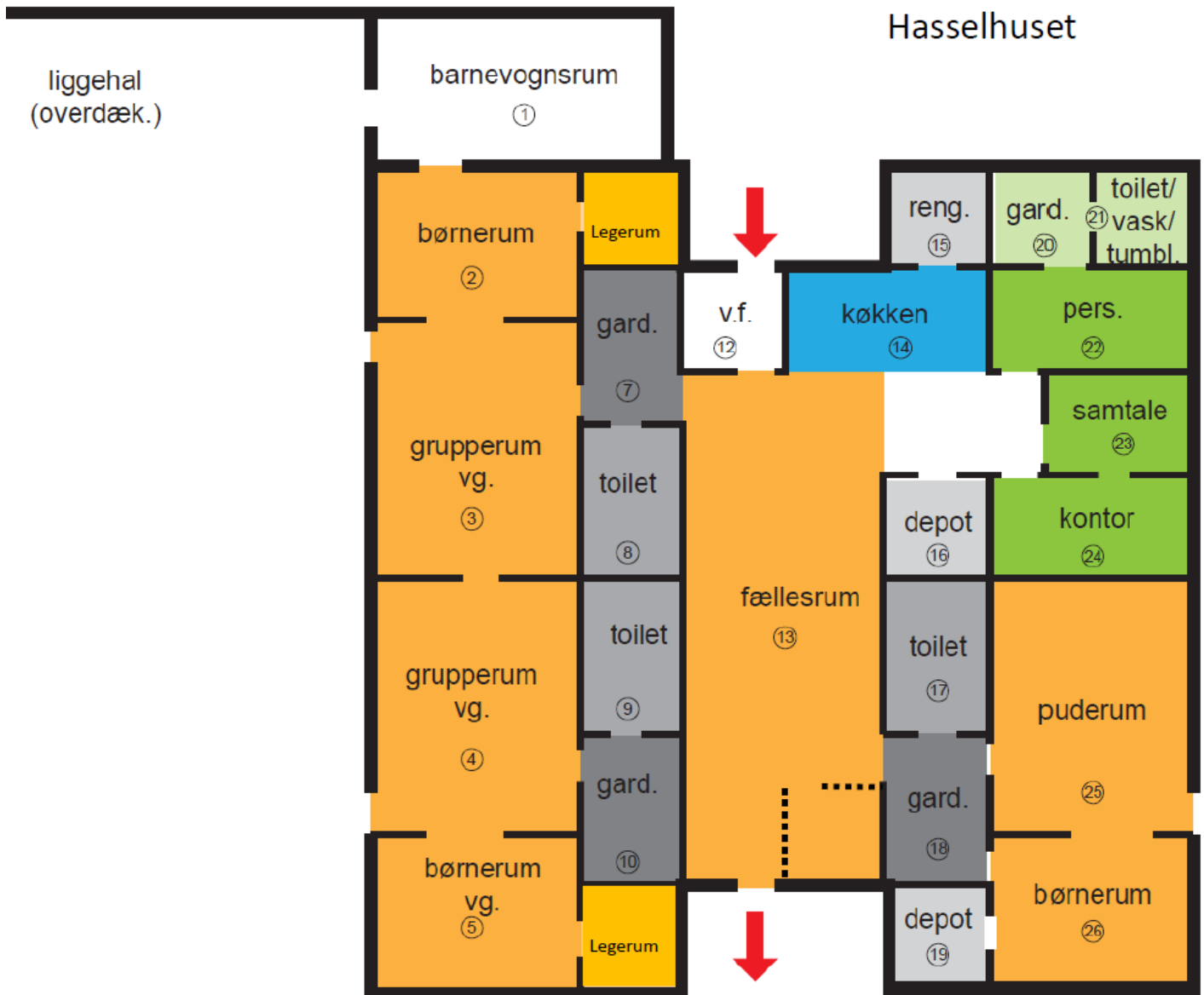
Pilehuset:

Max 11 0-2-årige

Max 67 3-5-årige pga. pavillon

Børnehusene Tjæreborg Pilehuset Jens kuskvej 32, 6731	
Maks. børnetal	33/147

Tjæreborg-Esbjerg Ø



Karvej 5 og Kærhaven 9:

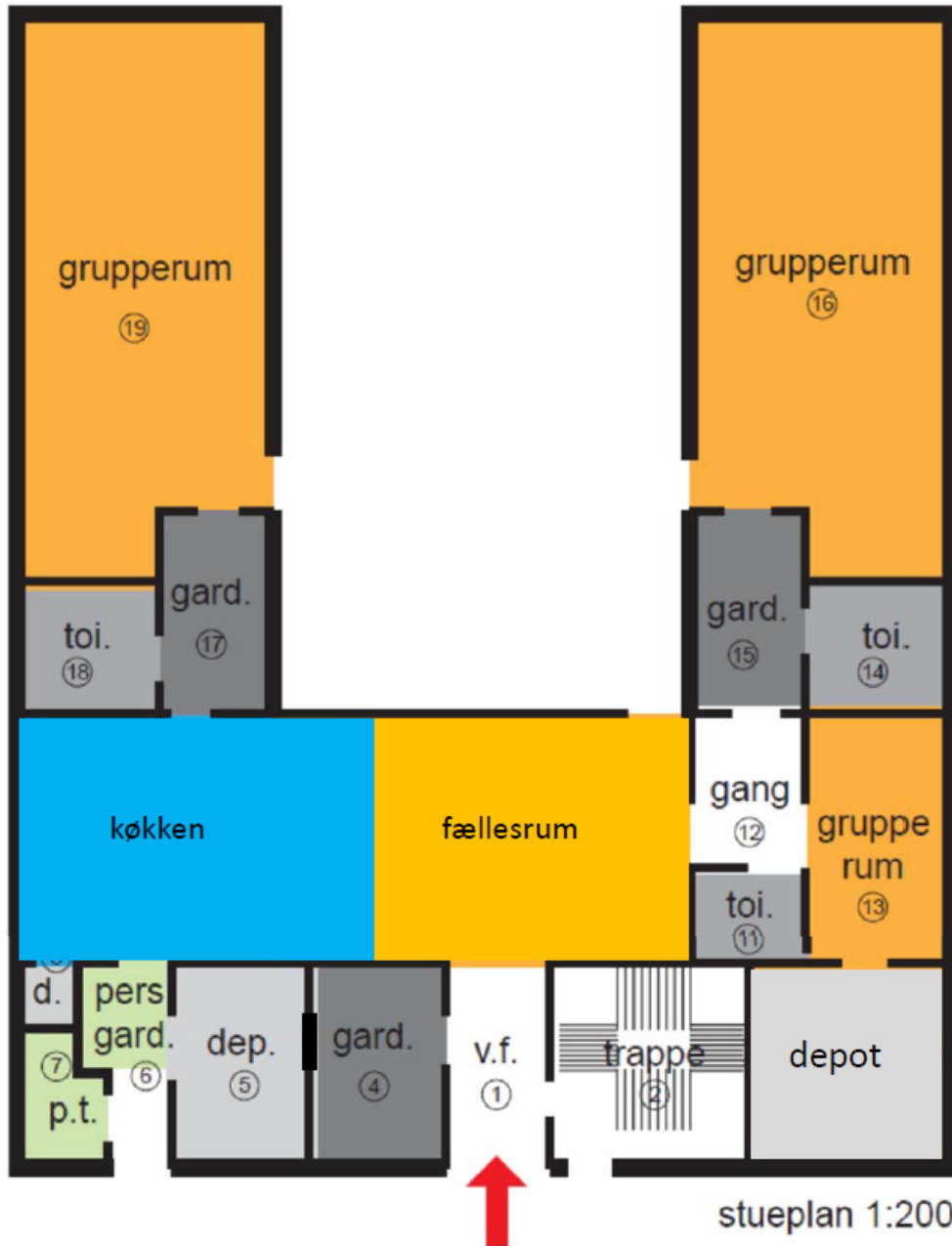
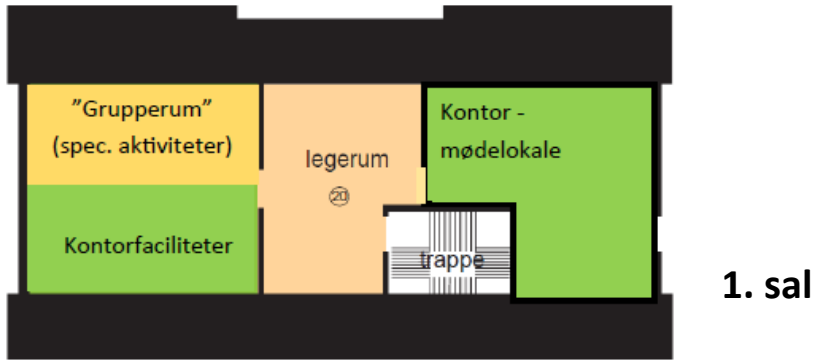
Max 22 0-2-årige

Max 80 3-5-årige

Der bygges nyt i Tjæreborg til afløsning for disse to adresser samt pavillon

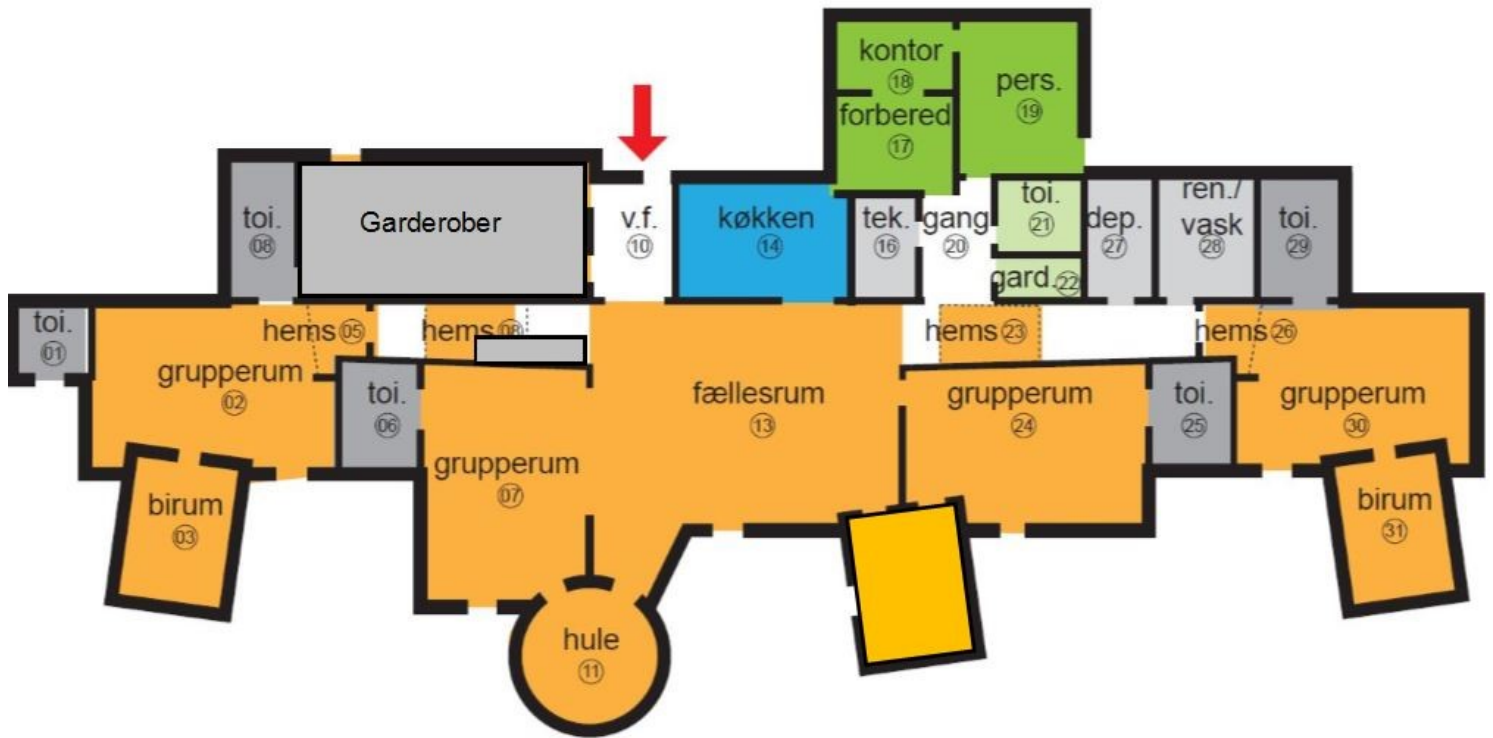
Børnehusene Tjæreborg Hasselhuset Kærvej 5, 6731	
Maks. børnetal	33/147

Tjæreborg-Esbjerg Ø



Børnehusene Tjæreborg Kastanjehuset Kærvangen 9, 6731	
Maks. børnetal	33/147

Tjæreborg-Esbjerg Ø



Der knyttes udflyttergrup-
per til omkring 30 3-5-årige

Kahytten Skads byvej 29 B, 6705	
Maks. børnetal	0/90

Tjæreborg-Esbjerg Ø



Nybyggeri sammen med Ringgården. Færdig 2017.

Tusindfryd, Skoleparken 22-24 6705 Esbjerg Ø	
Maks. børnetal	24/42

Jerne-Spangsberg

AFVENTER BYGNING AF NY DAGINSTITUTION
PÅ
STENGÅRDSVEJ

Er genhuset pt.

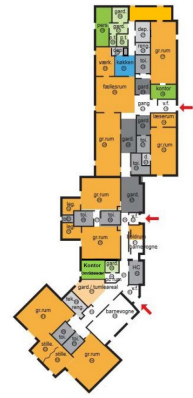
Ringgården Stengårdsvej 313-315 6705 Esbjerg Ø	
Maks. børnetal	40/68

Jerne-Spangsberg



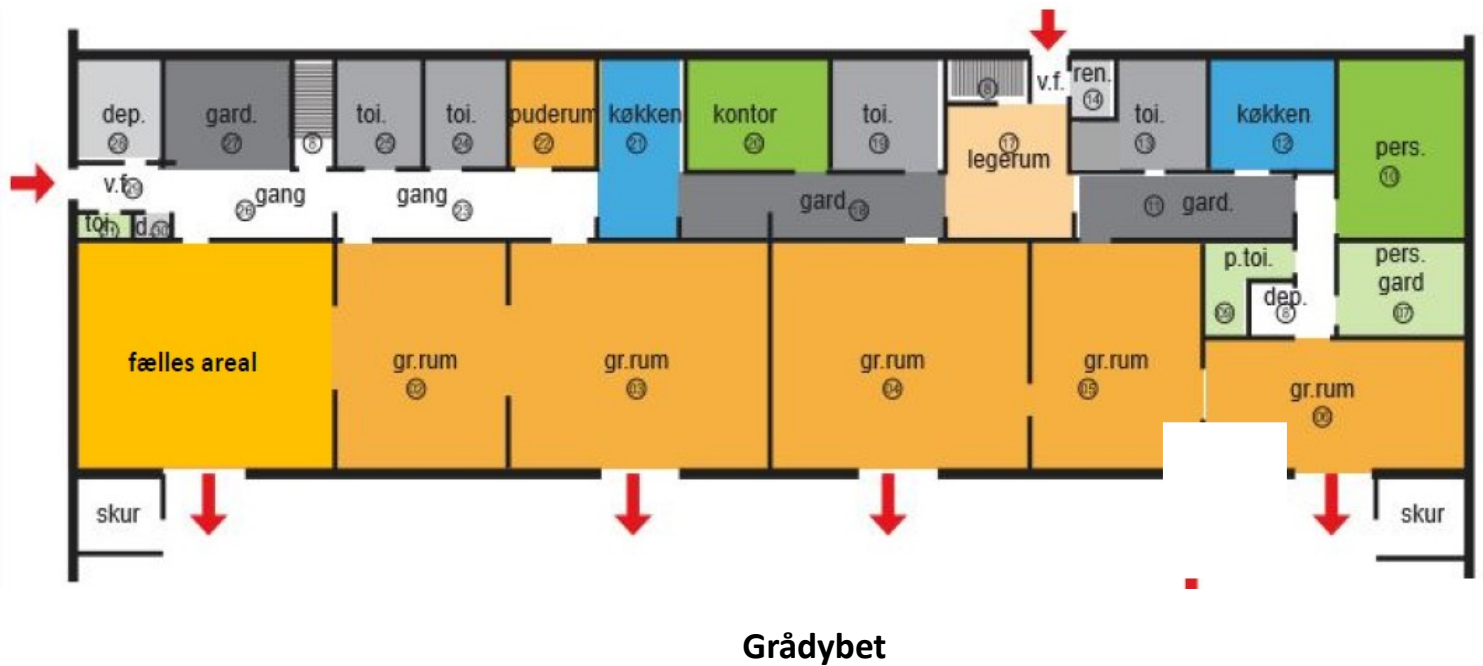
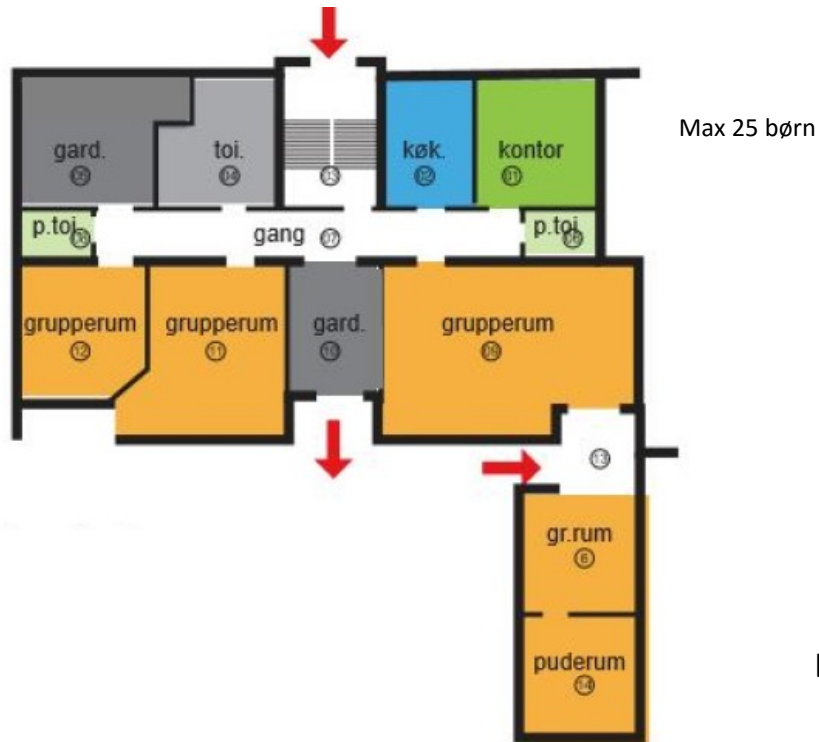
Højvangshaven Højvangshaven 9 6700 Esbjerg	
Maks. børnetal	44/95

Jerne-Spangsberg



Højvangshaven Højvangshaven 9 6700 Esbjerg	
Maks. børnetal	44/95

Jerne-Spangsberg



Tovværket Grådybet 75 A-B 6700 Esbjerg	
Maks. børnetal	30/65

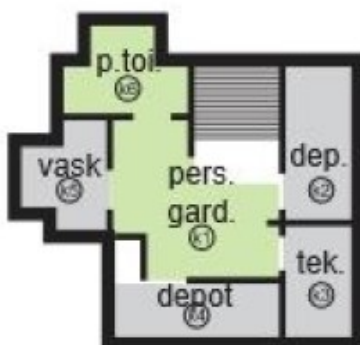
Jerne-Spangsberg



1. salsplan

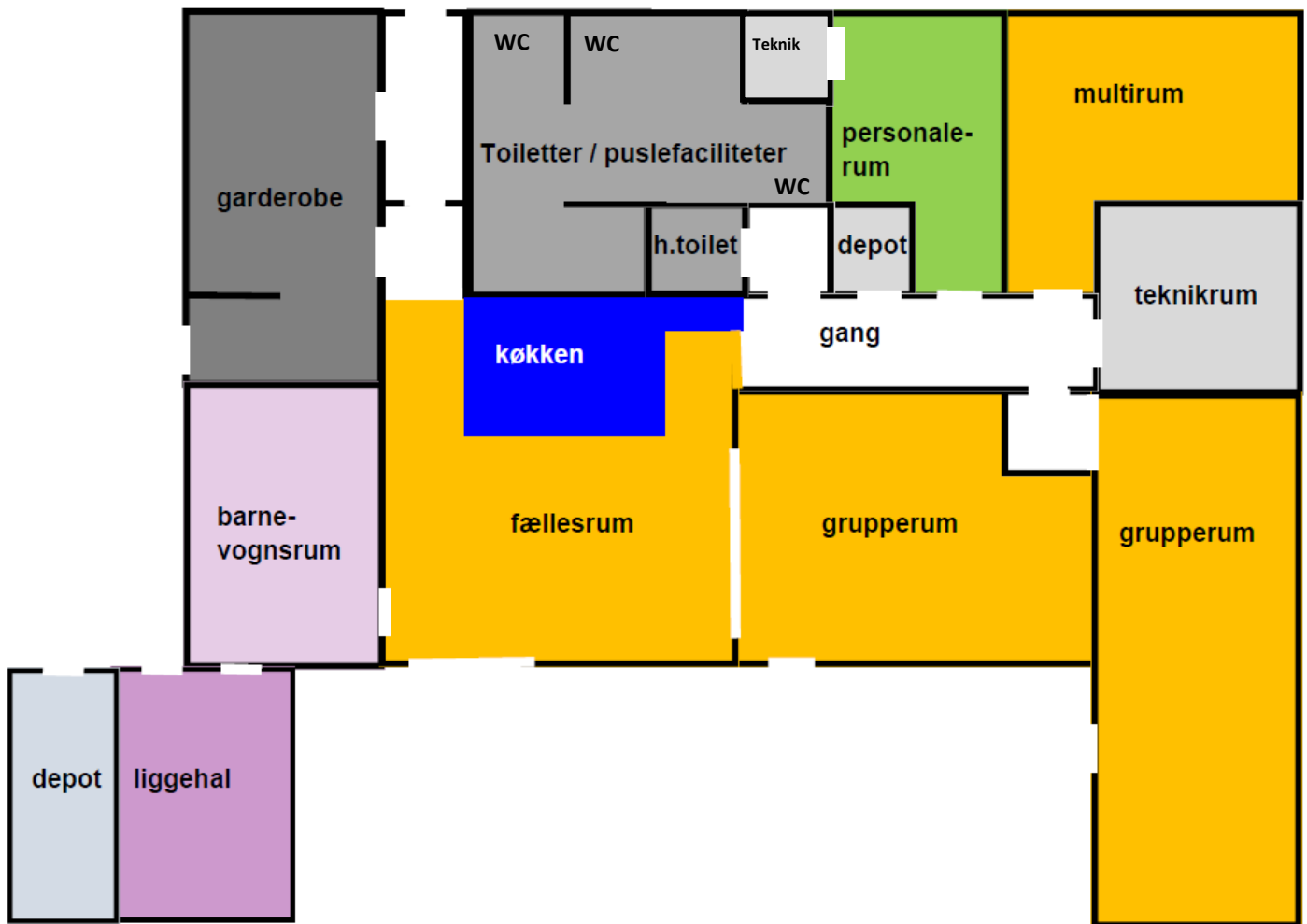


stueplan



Midtbyens børnehave Haraldsgade 60 A 6700 Esbjerg	
Maks. børnetal	0/47

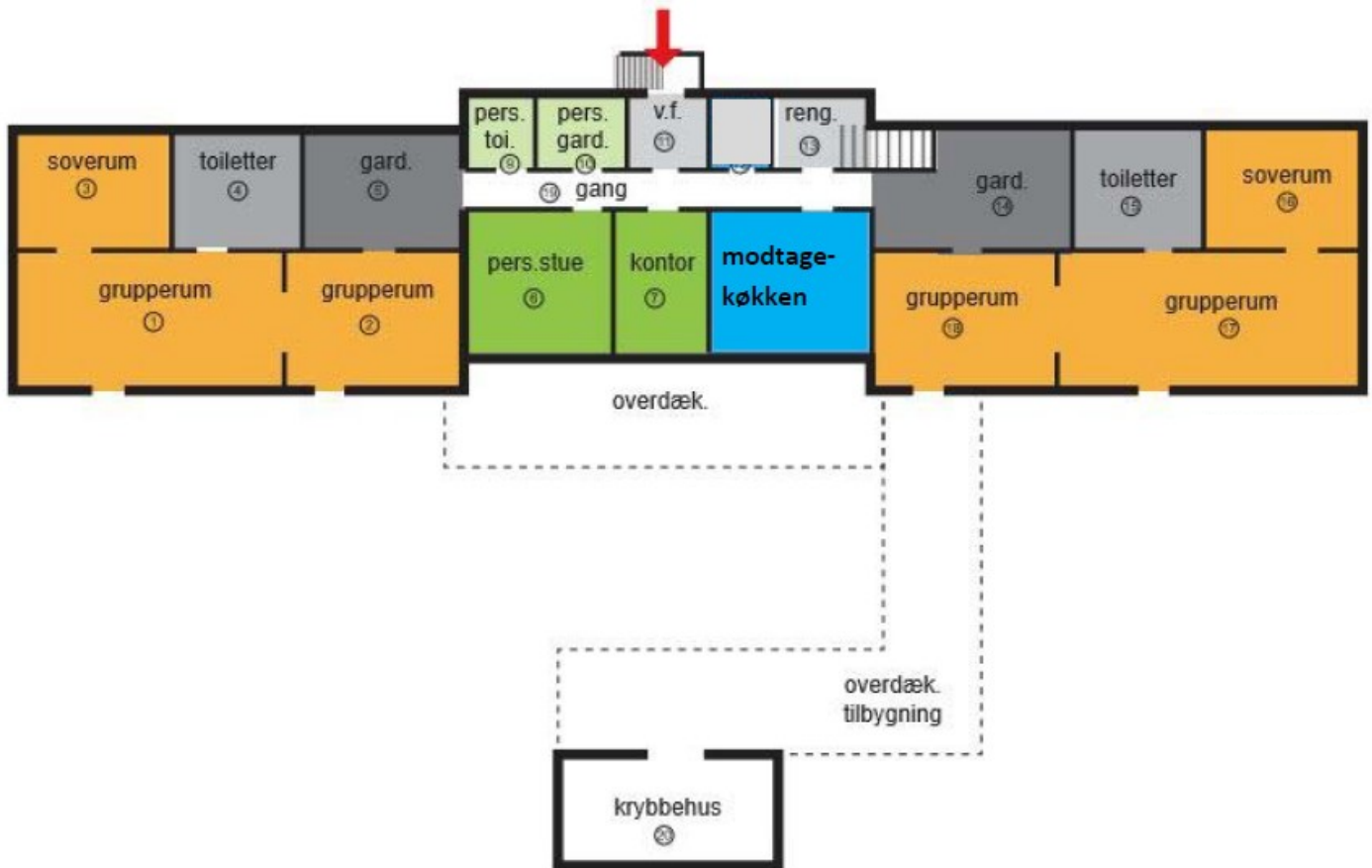
Jerne-Spangsberg



Vognsbøl børnehus er færdigt 2018-19.

Skovoasen Gl. Vardevej 97 6700 Esbjerg	
Maks. børnetal	20/20

Jerne –Spangsberg



Manøgade:

Max 32 0-2-årige

Rørkjærhusene Manøgade 24 6700 Esbjerg	
Maks. børnetal	68/111

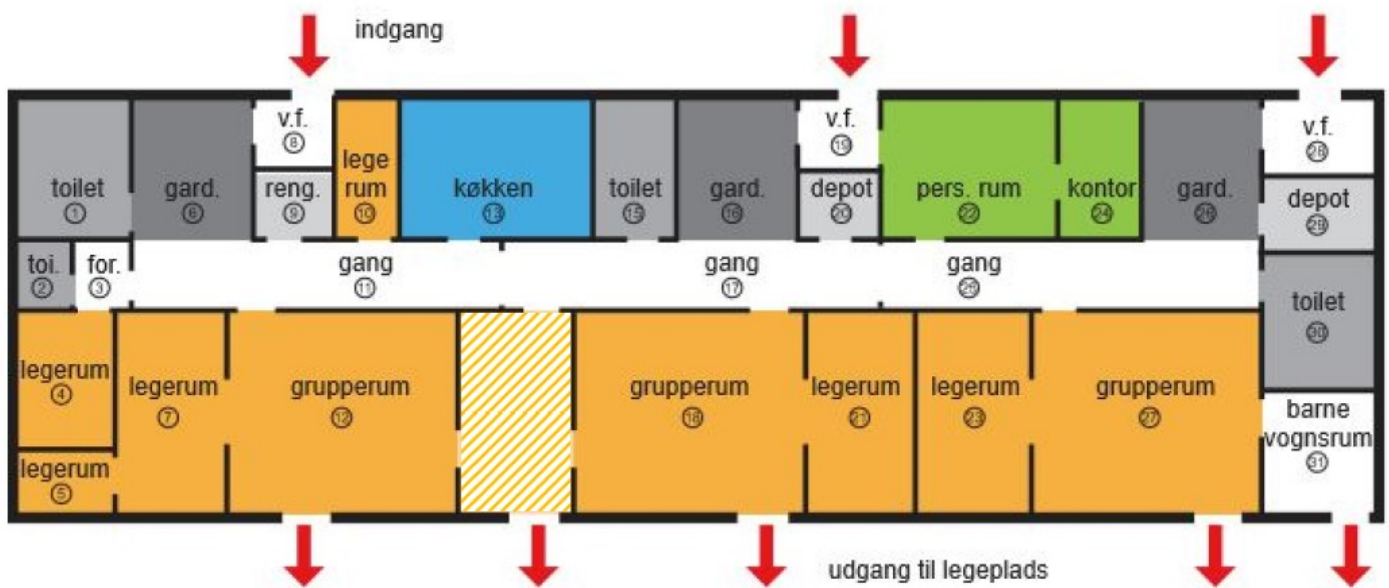
Midt-Østbyen



Store Bjørn
 Max 24 0-2-årige
 Max. 63 3-5-årige

Rørkjærhusene Ringen 28-34 6700 Esbjerg	
Maks. børnetal	68/111

Midt-Østerbyen



Lille Bjørn

Max 12 0-2-årige

Max 48 3-5-årige

Rørkjærhusene Ringene 28-32 6700 Esbjerg	
Maks. børnetal	68/111

Midt-Østerbyen



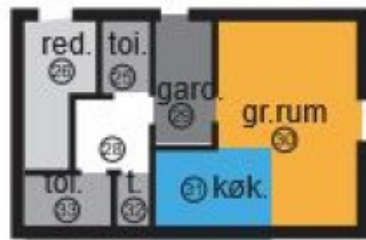
Lykkegårdsparken Skanderborgvej 15-17 6700 Esbjerg	
Maks. børnetal	36/72

Midt-Østerbyen

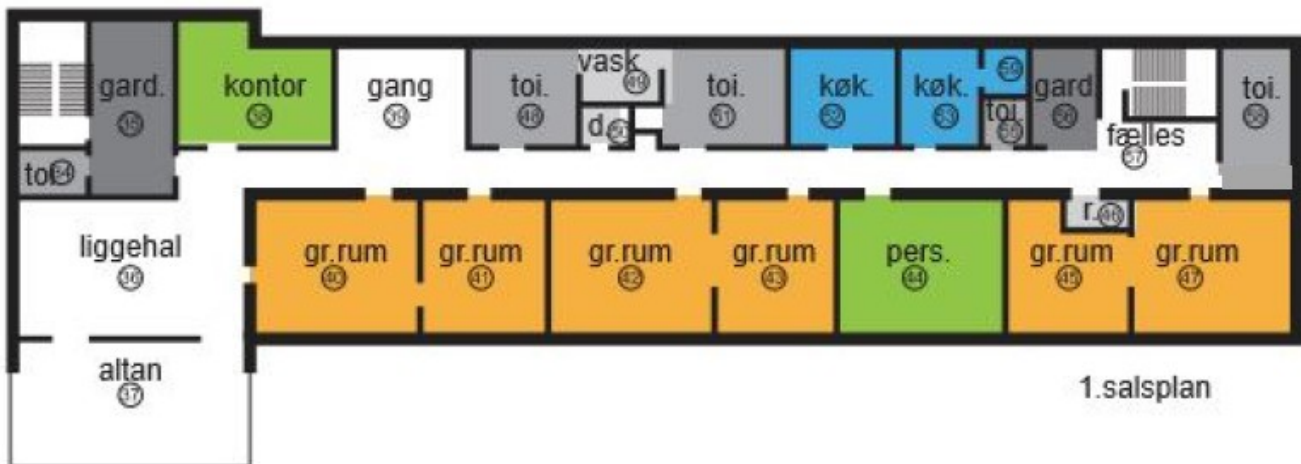


Triangeln Bøndergårdsvej 2-4 6700 Esbjerg	
Maks. børnetal	34/55

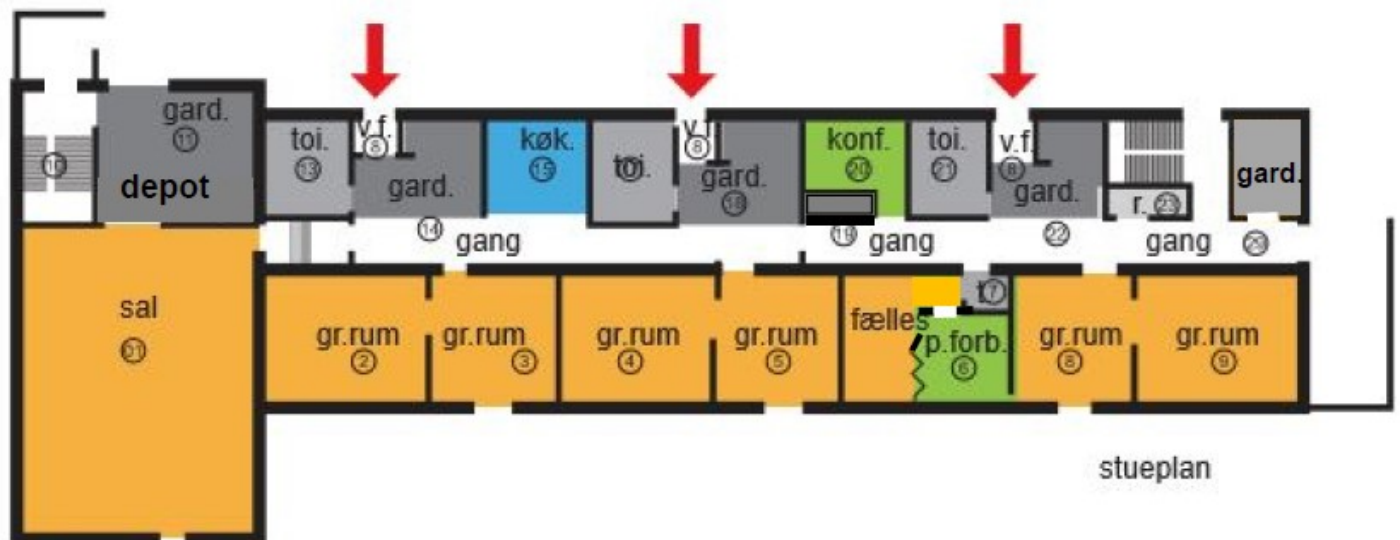
Midt-Østerbyen



Anneks



1.salsplan



stueplan

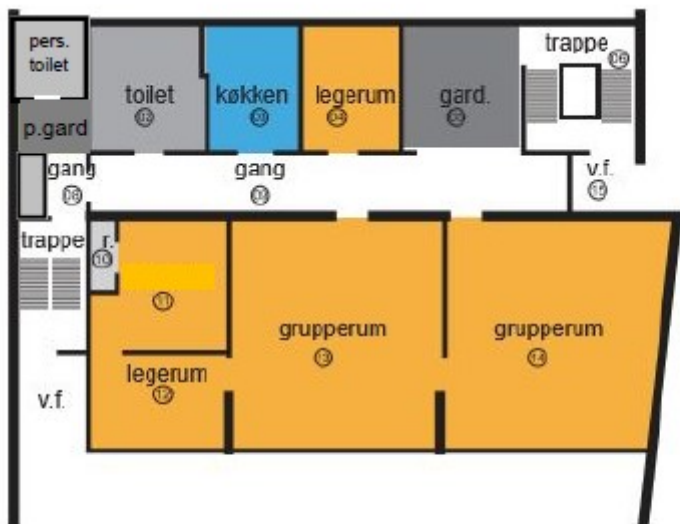
1.sal: max 42 0-2-årige

Stue:

83 3-5-årige inklusiv udflyttergruppe på 28 børn.

Nygårdsvej Nygårdsvej 112 A 6700 Esbjerg	
Maks. børnetal	42/83

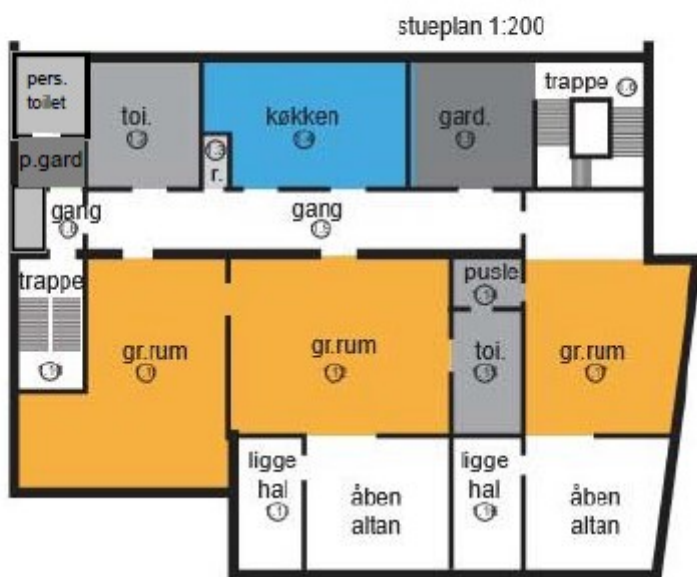
Midt-Østerbyen



Max 36 0-2-årige

Max 58 3-5-årige
inklusive en ud-
flyttergruppe på
17 børn

Skovoasen er en
afdeling under Es-
bjerg Børnegård,
men flyttes til an-
det område efter
Vognsbøl børne-
hus står færdig



Vuggestuen 1. sal



2. sal 4-6-årige

2.salsplan 1:200

Esbjerg Børnegård Englandsgade 6 6700 Esbjerg	Inkl. Skovoasen
Maks. børnetal	56/78

Midt-Østerbyen



Bakkegården Ulvevej 90 6716 Esbjerg N	
Maks. børnetal	24/69

Sædding-Gjesing



Grønlandsparken Grønlandsparken 292-296 6715 Esbjerg N	
Maks. børnetal	33/120

Sædding-Gjesing



stuenplan 1:300


Sal/mødelokale tæller med til børne-
relaterede m2

Gul "leg" ved indgang er ikke talt

Ådalsparken Ådalsparken 43 6710 Esbjerg V	
Maks. børnetal	19/95

Sædding-Gjesing



Åmosehuset Åmosevænget 135 6710 Esbjerg V	
Maks børneantal	28/57

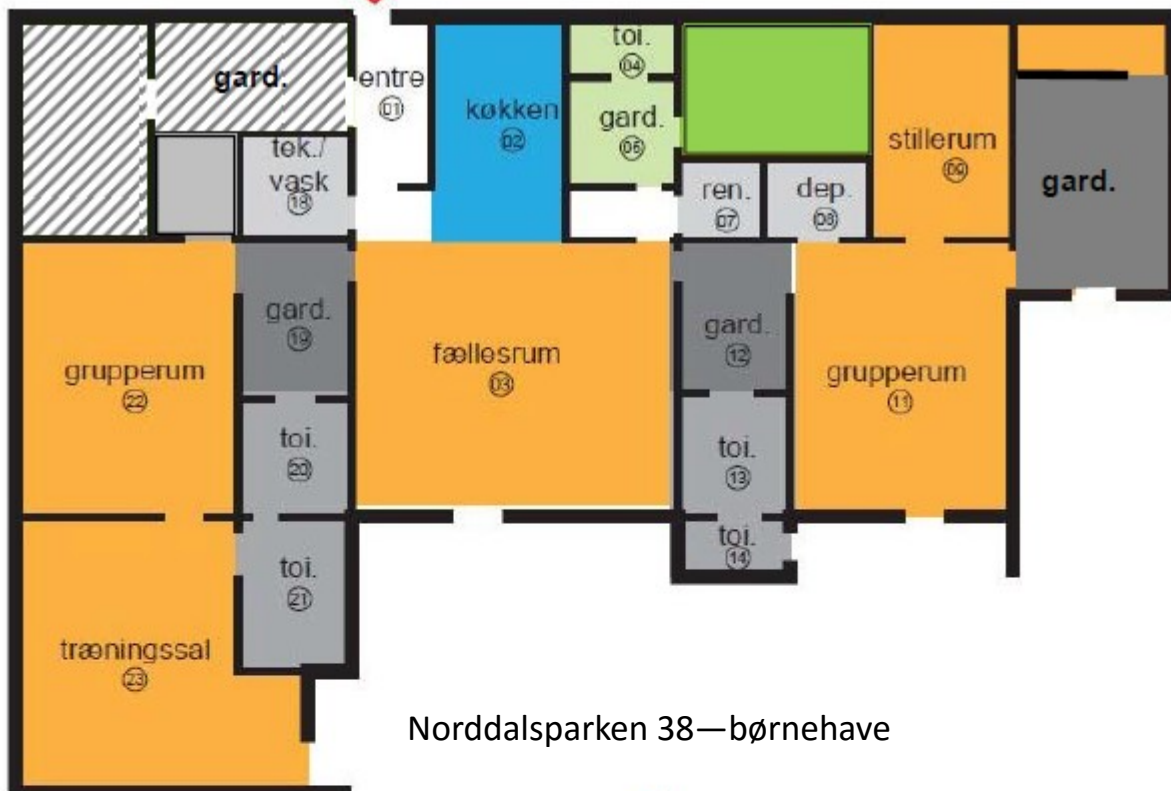
Sædding-Gjesing



Tarphagevej Tarphagevej 20 6710 Esbjerg V	
Maks. børnetal	13/48

Sædding-Gjesing

Norrdalsparken 34—børnehave



Norrdalsparken 38—børnehave



105 er inklusiv 17 børn i udflytter

Norrdalsparken Norrdalsparken 34-40 6710 Esbjerg V	
Maks. børnetal	33/105

Sædding-Gjesing

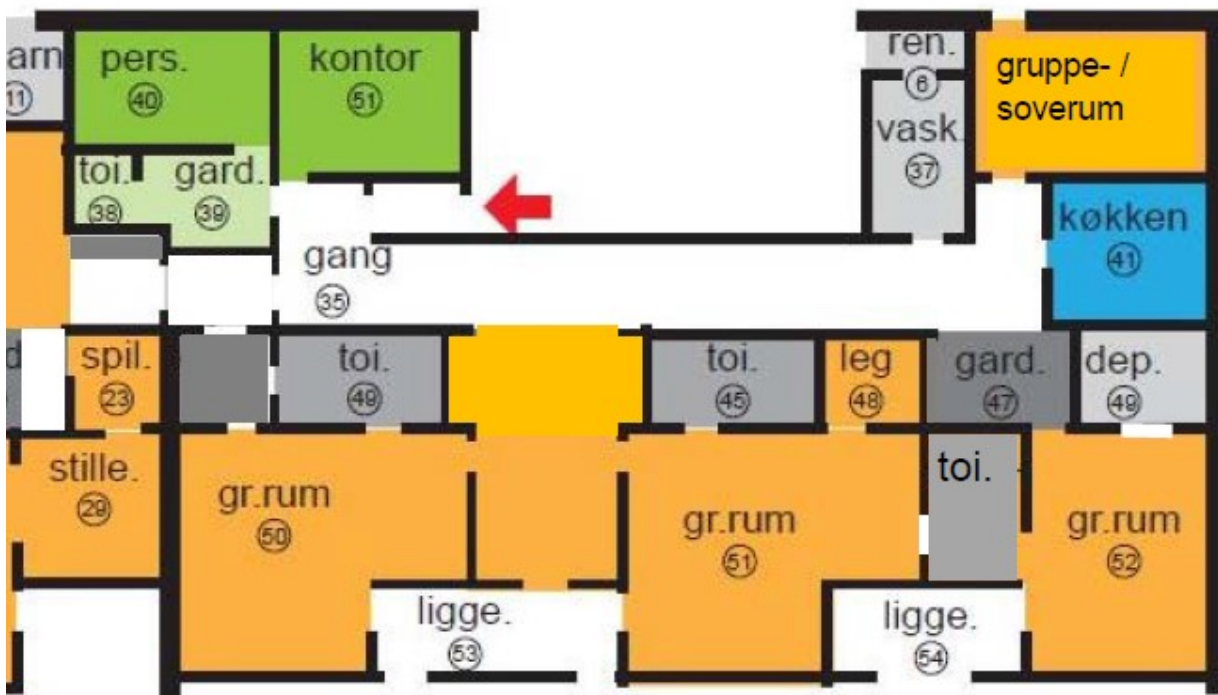


Norddalsparken 40—vuggestuen

Max. 33 0-2-årige—fællesrummet
er gangareal.

Norddalsparken Norddalsparken 34-40 6710 Esbjerg V	
Maks. børnetal	33/105

Sædding-Gjesing



Fyrparken Fyrparken 46-48 6710 Esbjerg V	
Maks. børnetal	26/80

Sædding-Gjesing



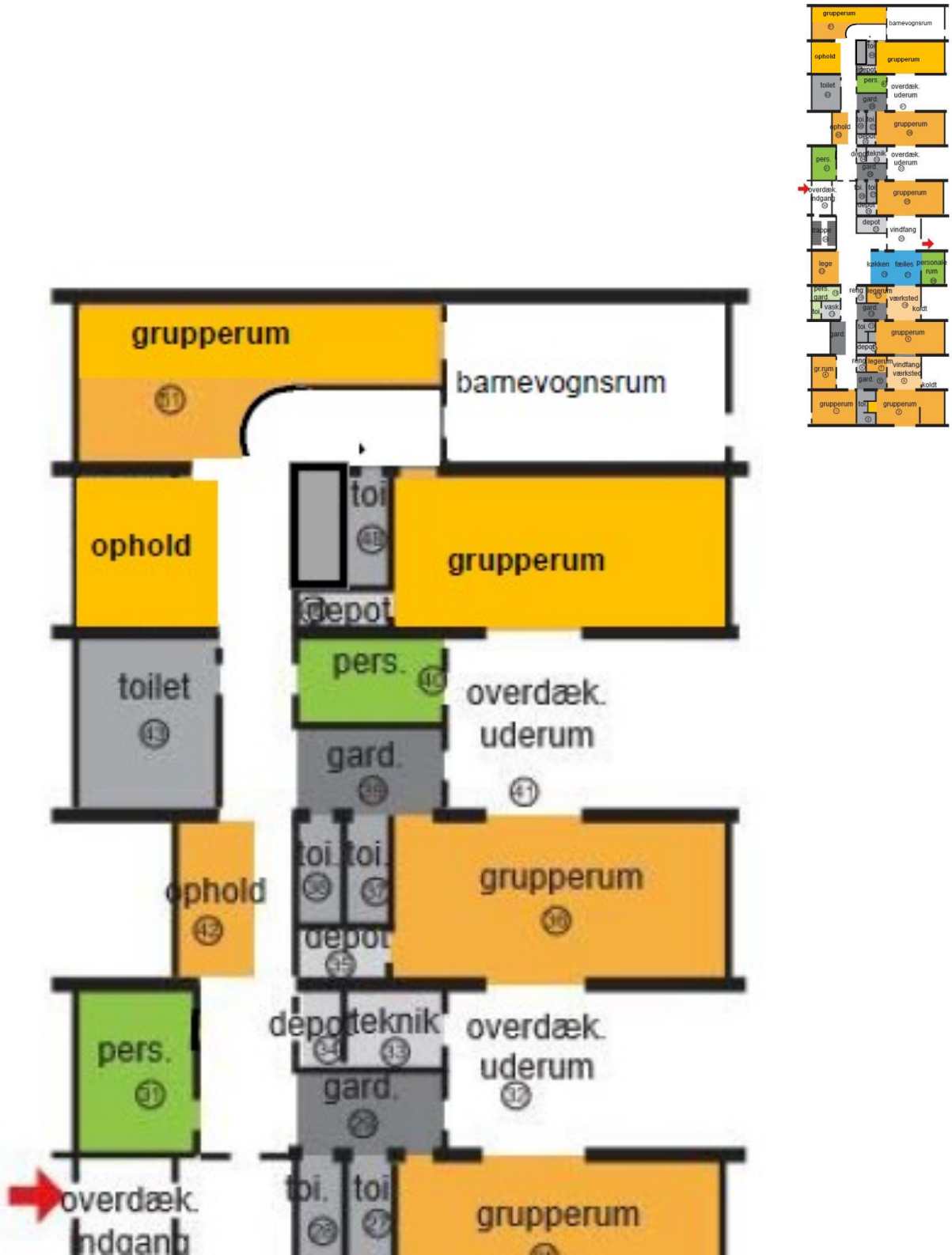
Børnegården Gredstedbro Blomstergangen 71 6771 Gredstedbro	
Maks. børnetal	18/125

Ribe



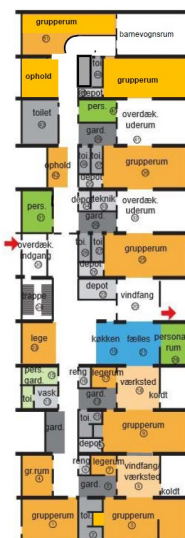
Børnegården Gredstedbro Blomstergangen 71 6771 Gredstedbro	
Maks. børnetal	18/125

Ribe



Nørremarken Mælkebøtten Mosevej 7, 6760 Ribe	
Maks. børnetal	24/241

Ribe



Mosevej 7:

Max 24/86

Værksted (lys orange tæller ikke med)

Nørremarken Mælkebøtten, Mosevej 7 6760 Ribe	
Maks. børnetal	24/241

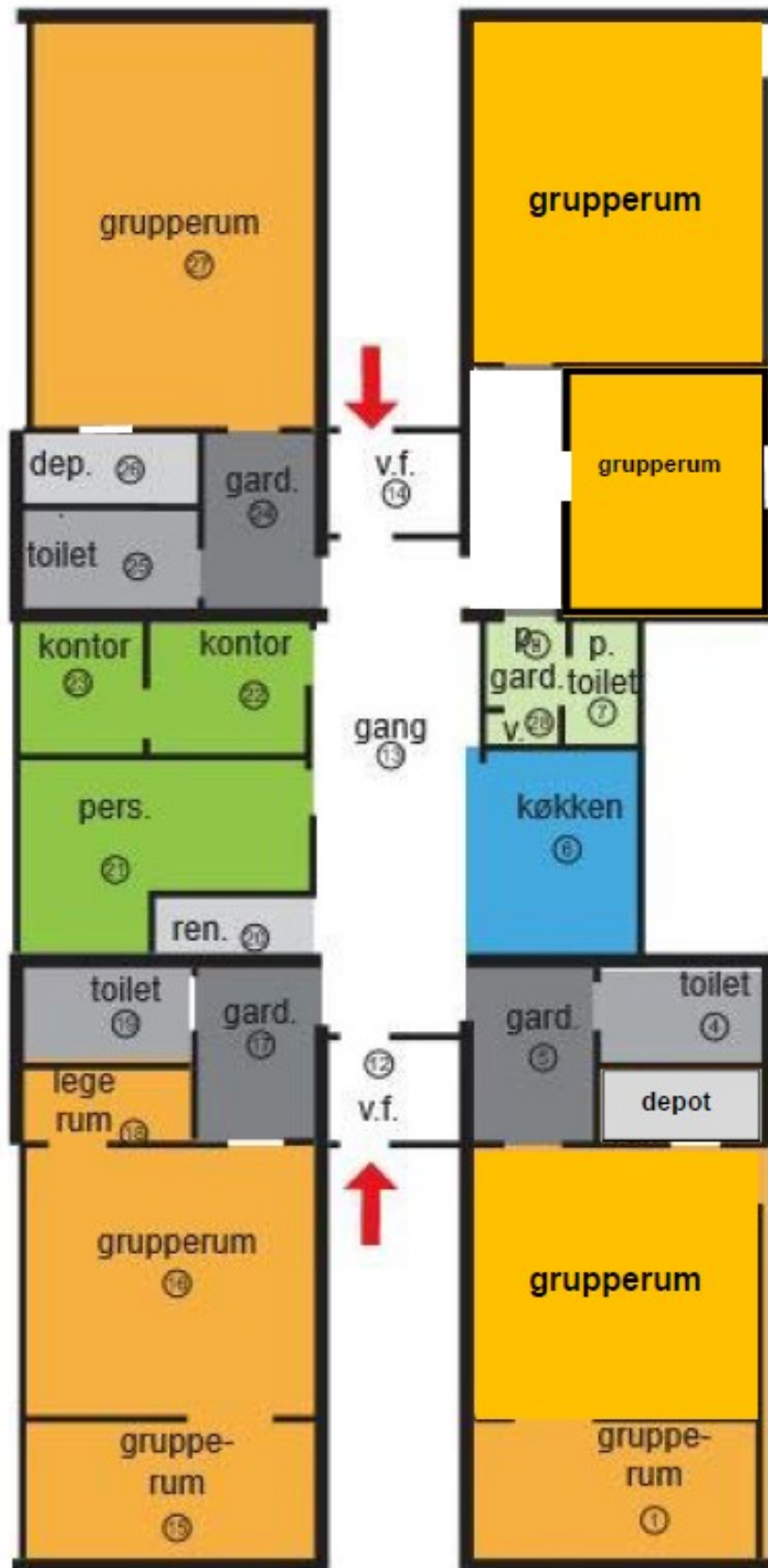
Ribe



Mosevej 78: max 100 3-5-årige

Nørremarken Mosebo, Mosevej 78 6760 Ribe	
Maks. børnetal	24/241

Ribe

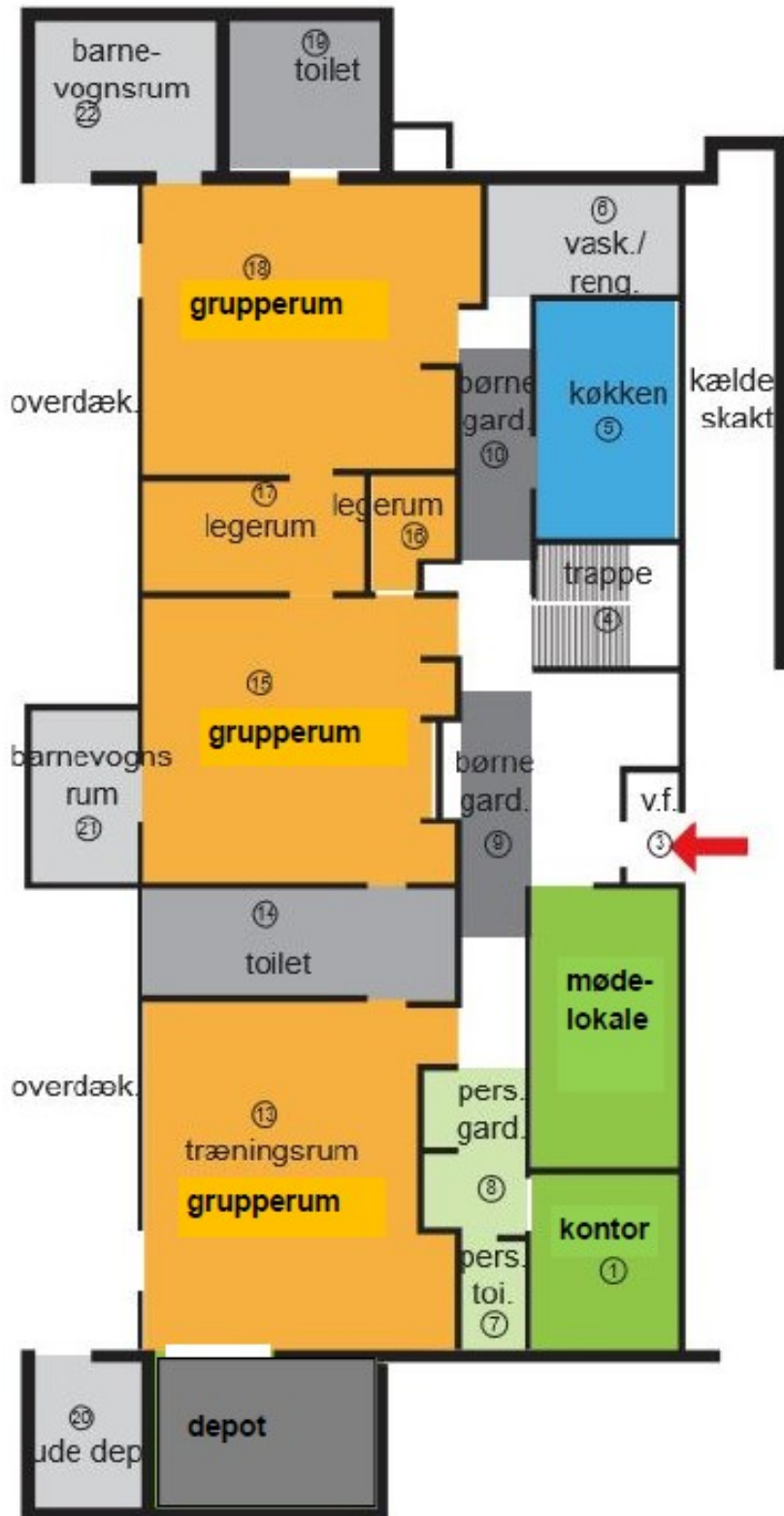


Skyttevej 31:

Max 55-60 3-5-årige

Nørremarken Fuglereden, Skyttevænget 6760 Esbjerg	
Maks. børnetal	24/241

Ribe



Seminarievej C

Max. 27 0-2-

Tangebo	
Engbo, Seminarievej 23 B	
-C	
6760 Ribe	
Maks. børnetal	27/93

Ribe



Seminarievej B—max 43 3-5-årige

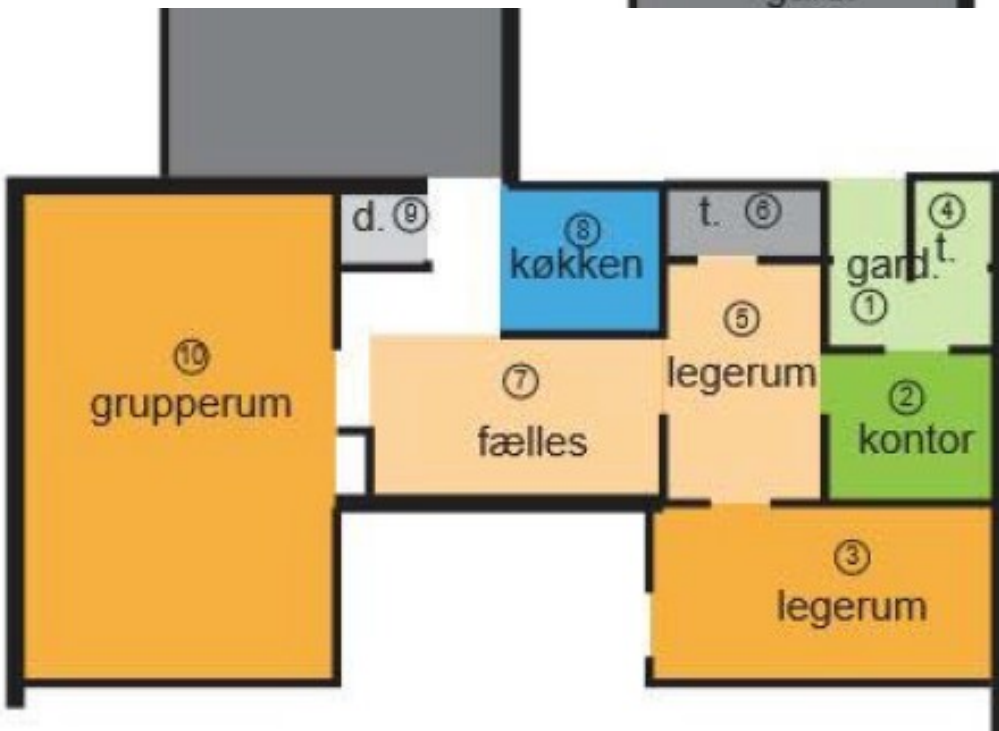
Fællesrum ikke med i børnem2, idet det er gennemgangsrum.

Tangebo Engbo, Seminarievej 23 B -C, 6760 Ribe	
Maks. børnetal	27/90

Ribe



Ribe max. 50 3-5-årige



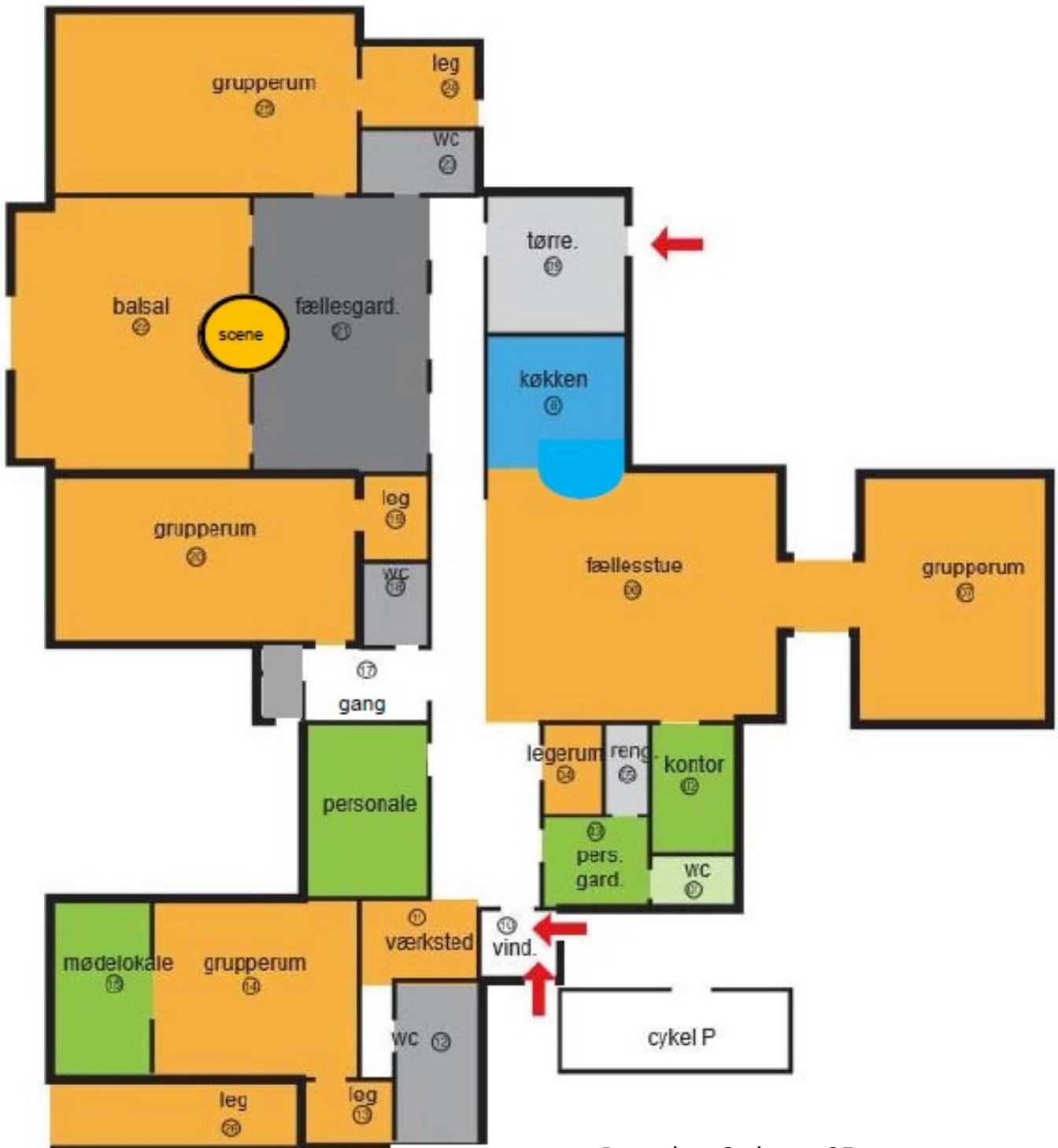
Tangebo Ribe, Willemoesvej 1 6760 Ribe	
Maks. børnetal	27/93

Ribe



Kaskelotten Nøreng 6, Øster Vedsted 6760 Ribe	
Maks. børnetal	20/80

Ribe



Børnehus Syd max 95
3-5-årige

BørnehusSyd Harevej 10 Egebæk-Hviding 6760 Ribe	
Maks. børnetal	0/135

Ribe

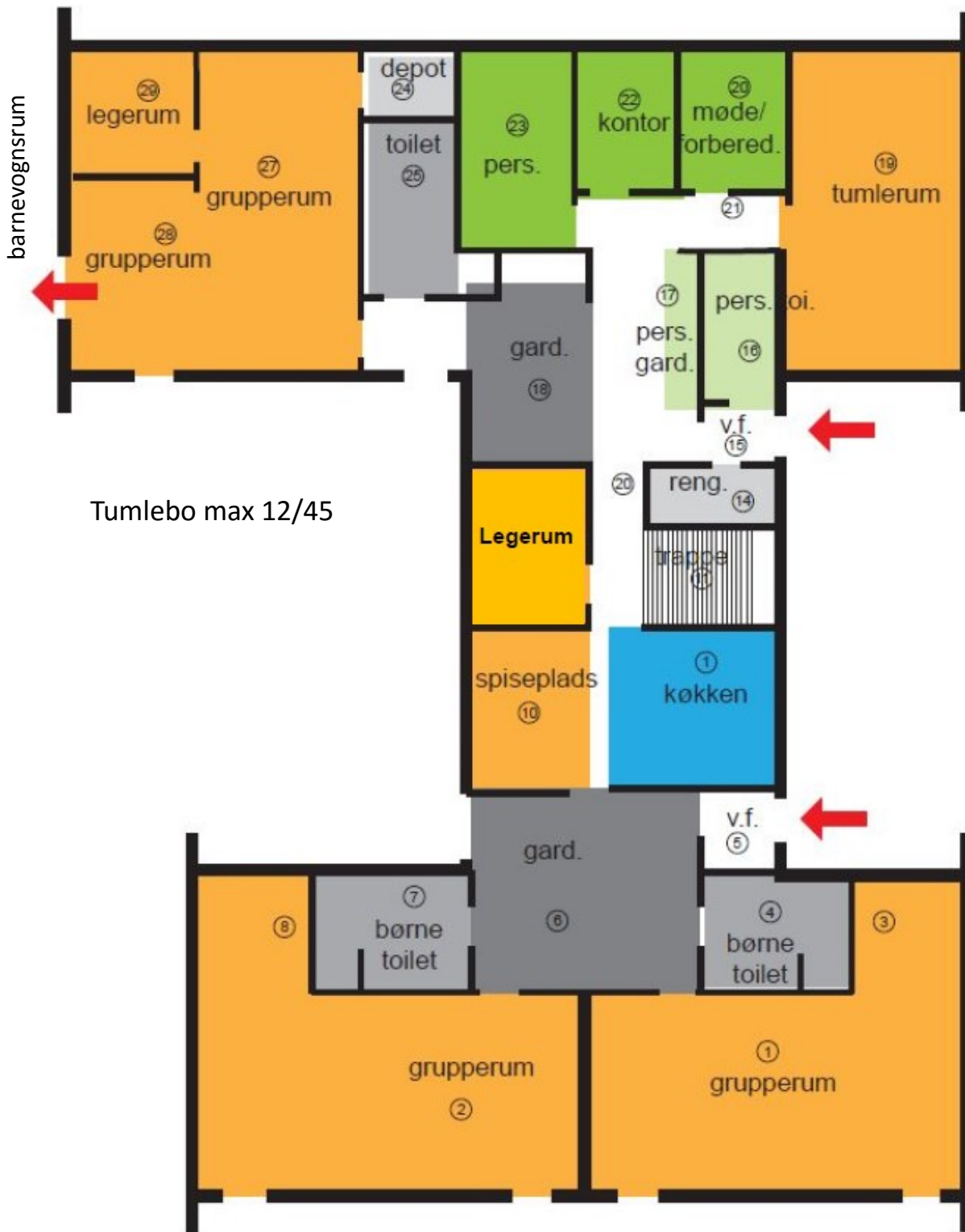


Paraplyen max 40 3-5-årige

Pga. af 3 toiletter

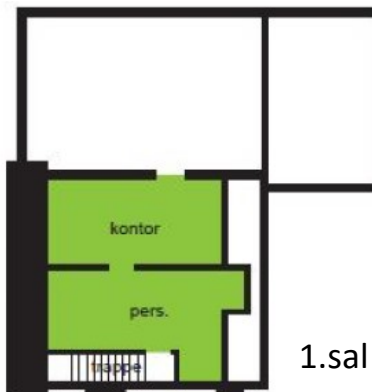
Børnehus Syd Paraplyen, Ll. Roagervej 1, Roager, 6760 Ribe	
Maks. børnetal	0/135

Ribe



3-Stammen - Tumlebo	
Tævrsgvej 29 B	
6740 Bramming	
Maks. børnetal	12/155

Bramming



Gårdhaven max 50 3-5-årige

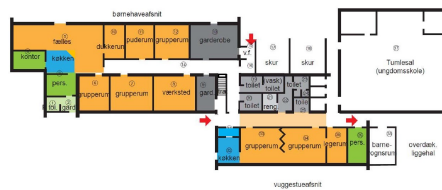
3-Stammen - Gårdhaven	
Mulvadvej 51 b	
6740 Bramming	
Maks. børnetal	12/155

Bramming



3-Stammen - Troldehulen Kjærgårdsvej 9 b, Hundep- rup, 6740 Bramming	
Maks. børnetal	12/155

Bramming

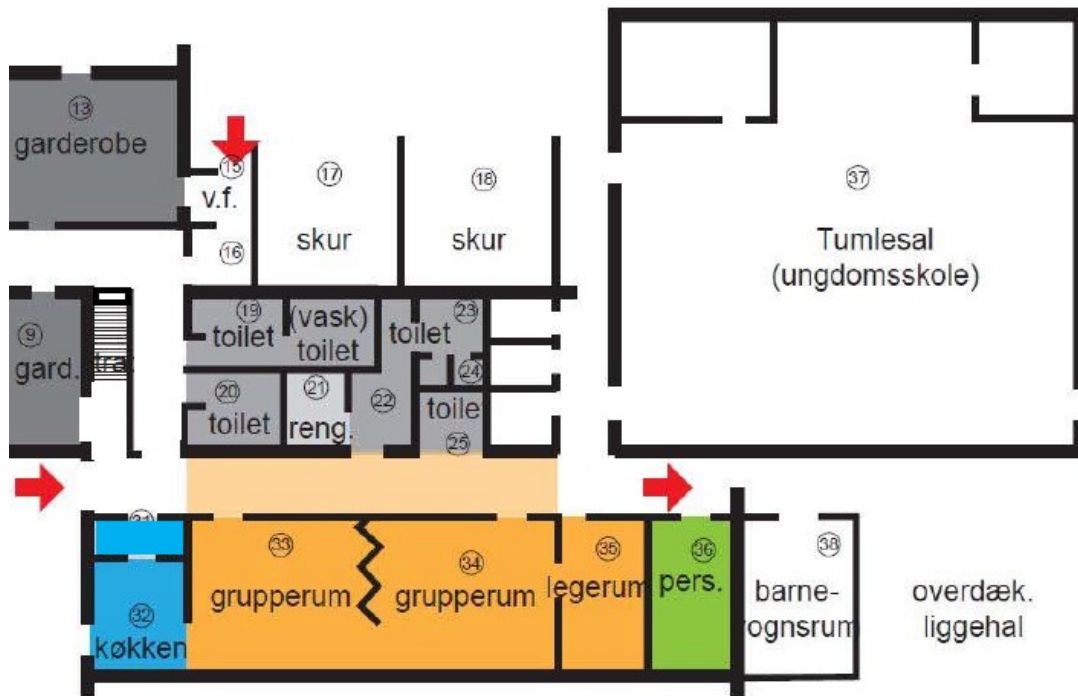


børnehaveafsnit



Gnisten:

Max 13/60



vuggestueafsnit

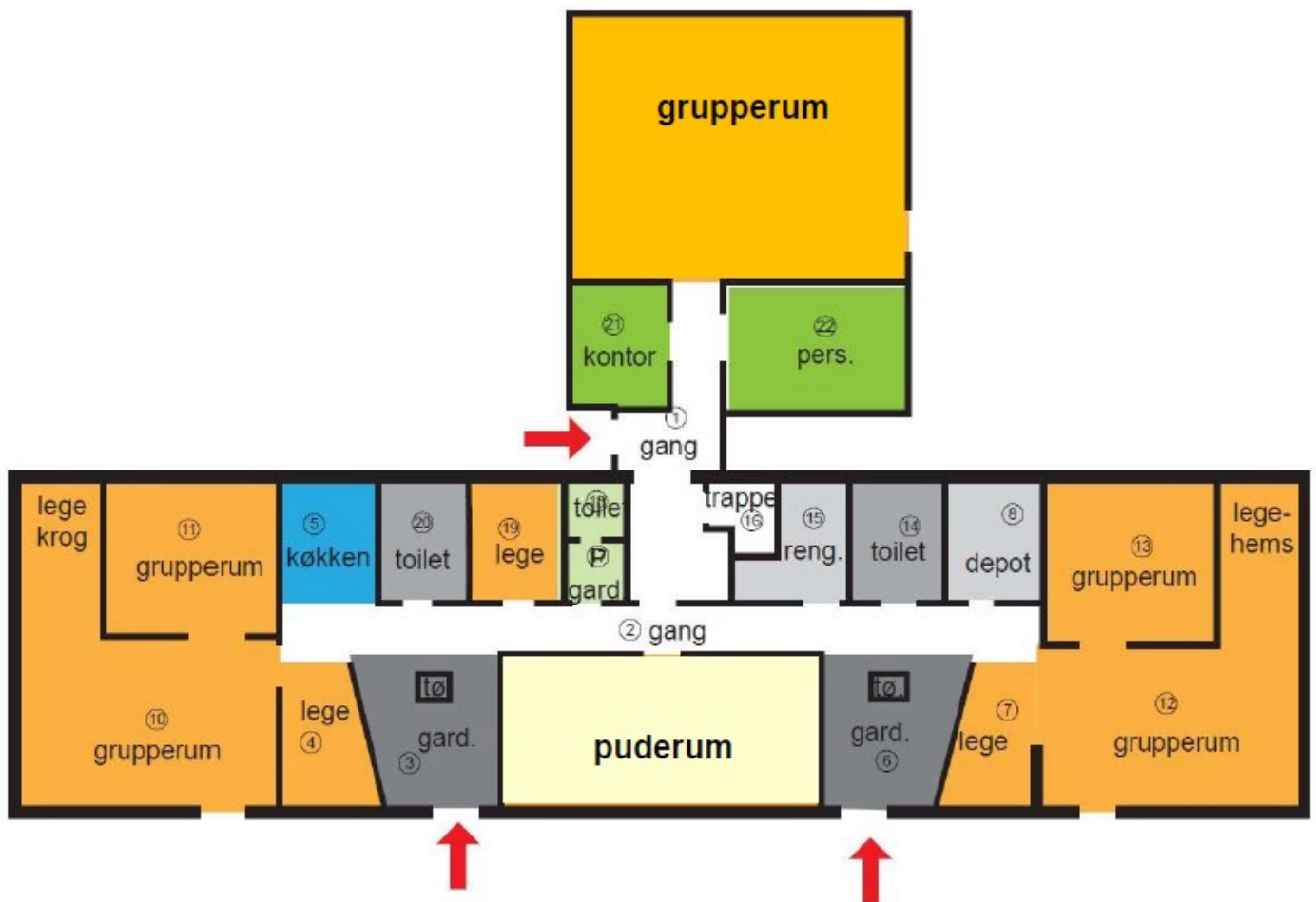
Trestjernen, Gnisten-Grønningen 3 6740 Bramming	
Maks. børnetal	13/180

Bramming



Trestjernen, Regnbuen Bakkevej 11 6740 Bramming	
Maks. børnetal	13/180

Bramming

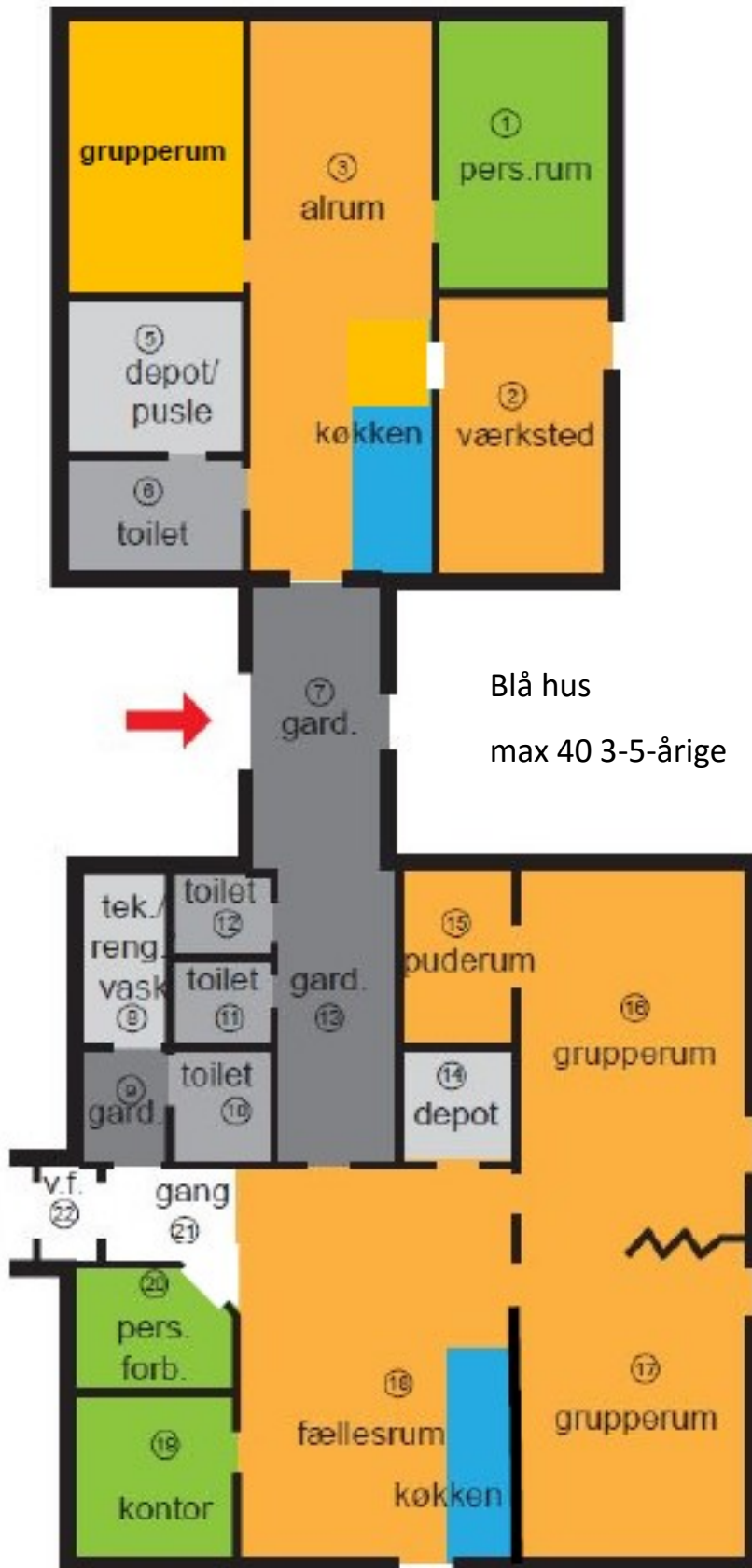


Skovvejens børnehave:

Max. 50 3-5-årige

Trestjernen Skovvejens børnehave Birke Allé 2A, 6740 Bramming.	
Maks. børnetal	13/180

Bramming



Farveladen Østparken 43 6690 Gørding	
Maks. børnetal	0/102

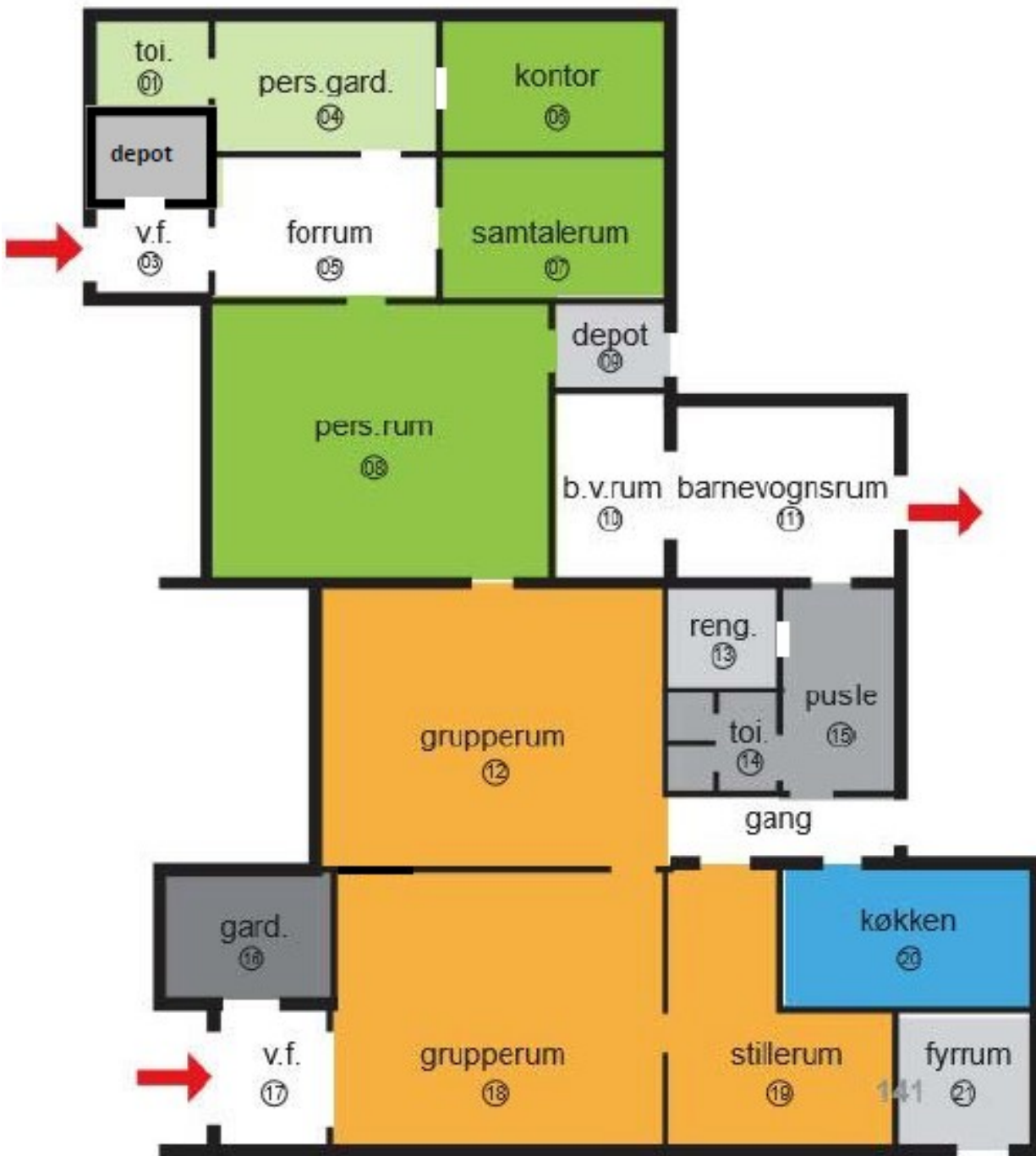
Bramming



Gult hus max. 62 3-5-årige

Farveladen	
Nørremarken 4	
6690 Gørding	
Maks. børnetal	0/102

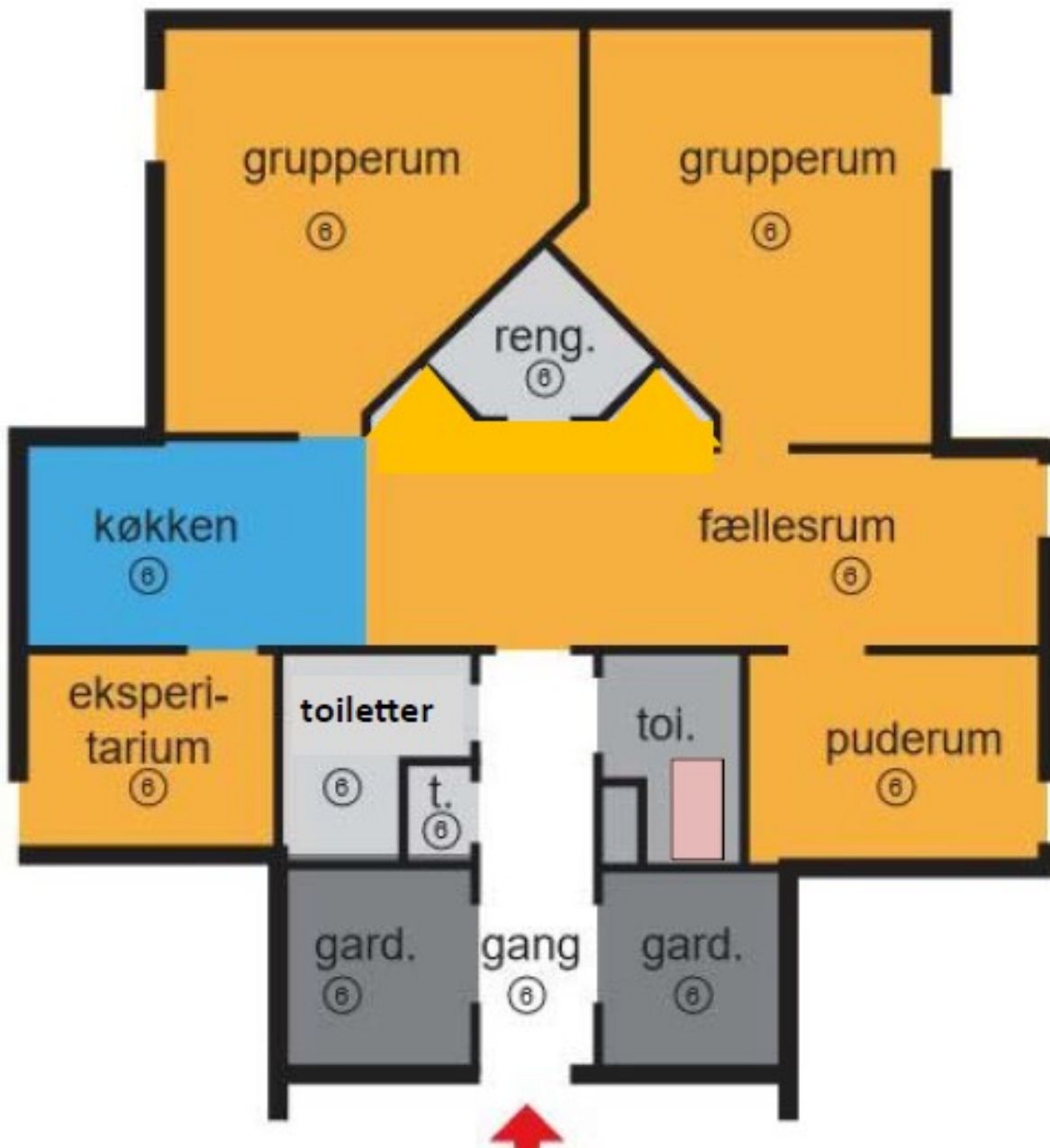
Bramming



Vuggestuen

Egeknoppen Egedalsvej 7-9 Grimstrup, 6818 Årre	
Samlet maks. børnetal	30/70

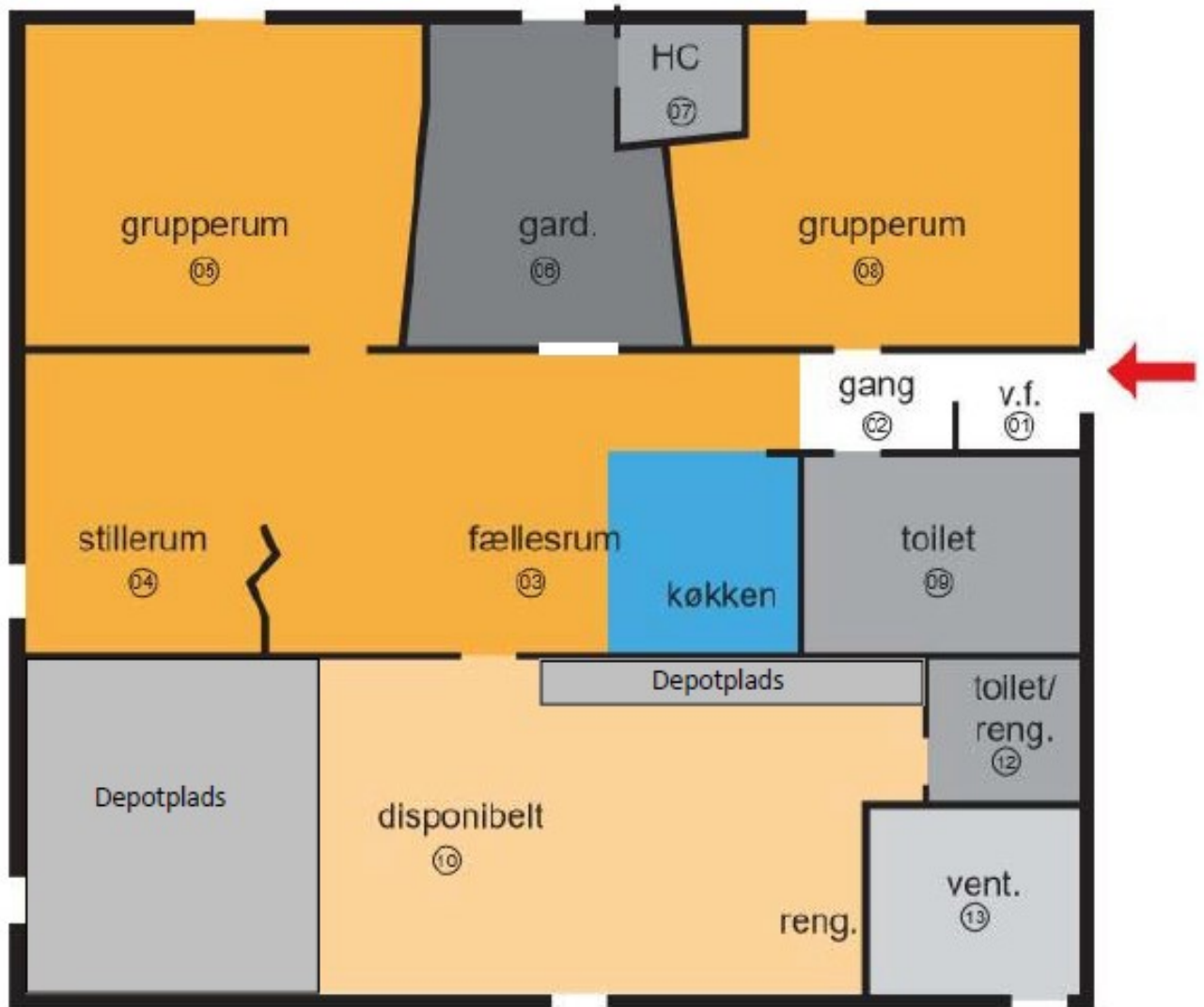
Bramming



Gl. børnehavebygning

Egeknoppen Egedalvej 7-9 Grimstrup, 6818 Årre	
Samlet maks. børnetal	30/70

Bramming



”Købmandsbygningen”

Egeknoppen Egedalvej 7-9 Grimstrup, 6818 Årre	
Samlet maks. børnetal	30/70

Bramming



Snurretoppen Skolevænget 1, Vejrup 6740 Bramming	
Maks. børnetal	0/60

Bramming